




Evropská unie
Evropský sociální fond
Operační program Zaměstnanost

**Název projektu: Efektivní veřejná správa v Mikroregionu Sokolov –
východ II.**

Strategie krizového řízení obce Lomnice



Registrační číslo projektu: CZ.03.4.74/0.0/0.0/17_080/0009899

2020



1. ÚVODNÍ INFORMACE	4
2. ZÁKLADNÍ INFORMACE O OBCI.....	4
3. CHARAKTERISTIKA DOKUMENTU A JEHO SOULAD SE ZÁKONNÝMI NORMAMI ČR	10
3.1. POPIS CÍLŮ STRATEGICKÉHO DOKUMENTU	10
3.2. POPIS VAZEB DOKUMENTU NA ZÁKONNÉ NORMY A PŘEDPISY	10
3.3. POPIS SOULADU DOKUMENTU S NADŘAZENÝMI STRATEGICKÝMI DOKUMENTY	10
3.4. POPIS SOULADU DOKUMENTU S KRIZOVÝM ŘÍZENÍM ORP	11
4. ZÁKLADNÍ POJMY V KRIZOVÉM ŘÍZENÍ.....	12
4.1. DEFINICE ZÁKLADNÍCH POJMŮ V KRIZOVÉM ŘÍZENÍ	12
4.2. INTEGROVANÝ ZÁCHRANNÝ SYSTÉM A JEHO SLOŽKY	14
5. VÝCHOZÍ STAV KRIZOVÉHO ŘÍZENÍ	15
5.1. POPIS STÁVAJÍCÍ SITUACE V OBLASTI KRIZOVÉHO ŘÍZENÍ	15
5.2. POPIS CÍLOVÝCH SKUPIN	15
5.3. IDENTIFIKACE DOPADŮ A PŘÍNOSŮ KRIZOVÉHO ŘÍZENÍ PRO CÍLOVOU SKUPINU	15
6. KLÍČOVÉ SUBJEKTY V OBLASTI KRIZOVÉHO ŘÍZENÍ, JEJICH PRÁVA A POVINNOSTI... 17	
6.1. HEJTMAN KARLOVARSKÉHO KRAJE	17
6.2. HASIČSKÝ ZÁCHRANNÝ SBOR KARLOVARSKÉHO KRAJE	18
6.3. POLICIE ČESKÉ REPUBLIKY	19
6.4. ORGÁNY OBCE S ROZŠÍŘENOU PŮSOBNOSTÍ – MĚSTA SOKOLOV	19
6.5. STAROSTA OBCE LOMNICE	21
6.6. OBECNÍ ÚŘAD LOMNICE	21
6.7. PRÁVA A POVINNOSTI PRÁVNICKÝCH OSOB A PODNIKAJÍCÍCH FYZICKÝCH OSOB	22
6.8. FYZICKÉ OSOBY – OBČANÉ OBCE A SÍDEL V JEJICH KATASTRÁLNÍM ÚZEMÍ	23
7. ANALÝZA MIMOŘÁDNÝCH UDÁLOSTÍ A KRIZOVÝCH SITUACÍ, S NIMIŽ SE OBYVATELSTVO MŮŽE SETKAT	26
7.1. CHARAKTERISTIKA RIZIK A INDIKACE KRIZOVÝCH SITUACÍ	26
7.2. VÝPIS Z PŘEHLEDU MOŽNÝCH ZDROJŮ RIZIK A ANALÝZY OHROŽENÍ	35
8. VŠEOBECNÉ ZÁSADY CHOVÁNÍ PŘI VZNIKU MIMOŘÁDNÉ UDÁLOSTI, EVAKUACE..... 38	
8.1. PŘÍPRAVA OBCE NA ŘEŠENÍ MIMOŘÁDNÝCH UDÁLOSTÍ	38
8.2. OBECNÉ ZÁSADY PRO OBYVATELE	42
8.3. CO DĚLAT PŘI MIMOŘÁDNÝCH UDÁLOSTECH	44
8.4. EVAKUACE – POKYNY PRO OBČANY	49
9. ZPŮSOB VAROVÁNÍ, EVAKUACE OBYVATELSTVA A EVIDENCE PŘECHODNÉHO POBYTU, INFORMAČNÍ KANÁLY..... 52	
9.1. ZPŮSOB VAROVÁNÍ – VAROVNÝ SIGNÁL A ZVUK SIRÉNY, CO DĚLAT PŘI SIGNÁLU „VŠEOBECNÁ VÝSTRAHA“	52
9.2. EVAKUACE A EVIDENCE PŘECHODNÉHO POBYTU OHROŽENÝCH OSOB	53
9.3. EVIDENCE ÚDAJŮ O PŘECHODNÝCH ZMĚNÁCH POBYTU OSOB.....	58



Evropská unie
Evropský sociální fond
Operační program Zaměstnanost

9.4.	INFORMAČNÍ KANÁLY	59
9.5.	CHECKLISTY PRO EVAKUACI.....	64
10.	SEZNAM POUŽITÝCH ZKRATEK.....	82
11.	SEZNAM TABULEK.....	82
12.	SEZNAM OBRÁZKŮ.....	83
13.	SEZNAM PŘÍLOH	83
14.	ZDROJE	84



1. ÚVODNÍ INFORMACE

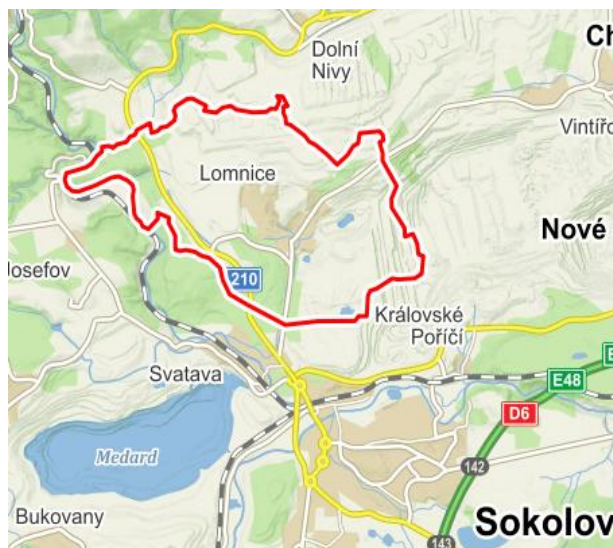
Tabulka 1: Zpracovatel strategie

Obchodní jména, IČO, DIČ zpracovatele studie proveditelnosti	RPSC ideas s.r.o., 17. listopadu 1126/43, 779 00 Olomouc, IČO: 28607368
Členové zpracovatelského týmu	Mgr. Tomáš Vytásek, Ing. Aneta Tůmová, Bc. Adéla Zemánková
Datum vypracování	24. 4. 2020

2. ZÁKLADNÍ INFORMACE O OBCI

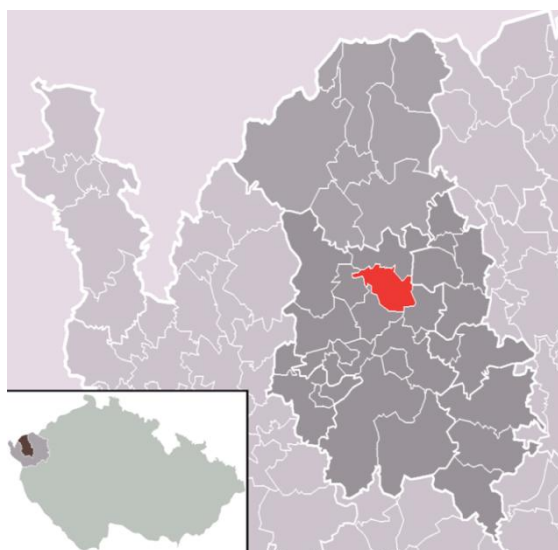
Katastrální území obce Lomnice se nachází v Karlovarském kraji ve správním obvodu obce s rozšířenou působností Sokolov (dále jen ORP Sokolov).

Obrázek 1: Poloha obce Lomnice v rámci České republiky, Karlovarského kraje (vlevo); vymezení k.ú.obce Lomnice (vpravo)





Evropská unie
Evropský sociální fond
Operační program Zaměstnanost



Obec Lomnice je vzdálena 4 km od okresního města Sokolov. Správní území obce Lomnice je tvořeno dvěma katastry, a to katastrálním územím Lomnice a Týn. Celková katastrální výměra obce je 1 348,76 ha. Část obce Lomnice leží v nadmořské výšce 443 m a druhá část Týn v nadmořské výšce 462 m. Hlavním turistickým lákadlem obce a zároveň dominantou obce je kostel sv. Jiljí a venkovský dům čp. 19, který se nachází v části Týn.

Obec Lomnice je aktuálně členem Mikroregionu Sokolov – východ. Dále je obec členem MAS Sokolovsko o.p.s. (Místní akční skupina Sokolovsko).

Struktura půdního fondu

Půdní fond a jeho strukturu využití v obci Lomnice detailně udává následující tabulka. Jak je patrné v obci převažuje nezemědělská půda (1 279,64 ha), kde největší podíl tvoří ostatní plocha (917,70 ha), která je v tomto případě zastoupena oblastí zasaženou povrchovou těžbou hnědého uhlí. Významnou část půdního fondu tvoří také lesní pozemky (340,10 ha). Zemědělská půda je v obci rozprostřena na rozloze 105,11 ha.

Tabulka 2: Struktura půdního fondu

	31. 12. 2017	31. 12. 2018
Celková výměra	1 384,75	1 384,75
Zemědělská půda	105,52	105,11
Orná půda	34,48	34,44
Chmelnice	-	-



Vinice	-	-
Zahrada	17,15	17,15
Ovocný sad	-	-
Trvalý travní porost	53,89	53,52
Nezemědělská půda	1 279,23	1 279,64
Lesní pozemek	340,10	340,10
Vodní plocha	9,40	9,74
Zastavěná plocha a nádvoří	12,03	12,11
Ostatní plocha	917,70	917,10

(zdroj č. 1)

Obyvatelstvo

V obci Lomnice bylo dle údajů Českého statistického úřadu (dále jen ČSÚ) evidováno 1 336 obyvatel ke dni 31. 12. 2018. Následující tabulka poskytuje přehled o celkovém demografickém vývoji a skladbě obyvatelstva dle věku v obci Lomnice v letech 2014 – 2018.

Tabulka 3: Počet obyvatel

		2014	2015	2016	2017	2018
Počet obyvatel celkem		1 290	1 287	1 312	1 313	1 336
v tom podle pohlaví	muži	663	665	671	671	670
	ženy	627	622	641	642	666
v tom ve věku (let)	0-14	221	220	223	222	230
	15-64	911	902	919	921	923
	65 a více	158	165	170	170	183
Průměrný věk		38,7	38,6	38,7	38,9	39,3

(zdroj č. 1)

V roce 2018 byl v obci Lomnice zaznamenán nejvyšší počet obyvatel ze zkoumaného období 2014 – 2018. Co se týče pohybu obyvatel, tak v roce 2018 se do obce přistěhovalo 43 obyvatel, což je v porovnání s předchozím rokem nárůst, na druhé



straně nepatrně vzrostl počet obyvatel, kteří se z obce odstěhovali. Detailnější přehled o pohybu obyvatel v obci Lomnice vyobrazuje následující tabulka.

Tabulka 4: Přehled pohybu osob

	2014	2015	2016	2017	2018
Živě narození	10	14	8	7	17
Zemřelí	9	20	15	13	4
Přistěhovalí	39	41	67	38	43
Vystěhovalí	32	38	35	31	33

(zdroj č. 1)

Hospodářství

V obci Lomnice bylo ke dni 31. 12. 2019 evidováno 247 ekonomických subjektů, přičemž se zjištěnou aktivitou jich bylo zaznamenáno 115. Důležité je poznamenat, že reálný počet aktivních ekonomických subjektů je vždy nižší, než je počet registrovaných, a to z důvodu např. přerušení provozní činnosti apod.

Co se týče právní formy podnikatelských subjektů sídlících na území obce Lomnice podrobný přehled udává následující tabulka. Jak je již na první pohled patrné v obci se vyskytují převážně fyzické osoby podnikající dle živnostenského zákona, kterých je na území obce registrováno 203 a se zjištěnou aktivitou jich bylo evidováno 96. Právnícké osoby jsou v obci taktéž zastoupeny, a to v počtu 19.

Tabulka 5: Ekonomické subjekty v obci Lomnice

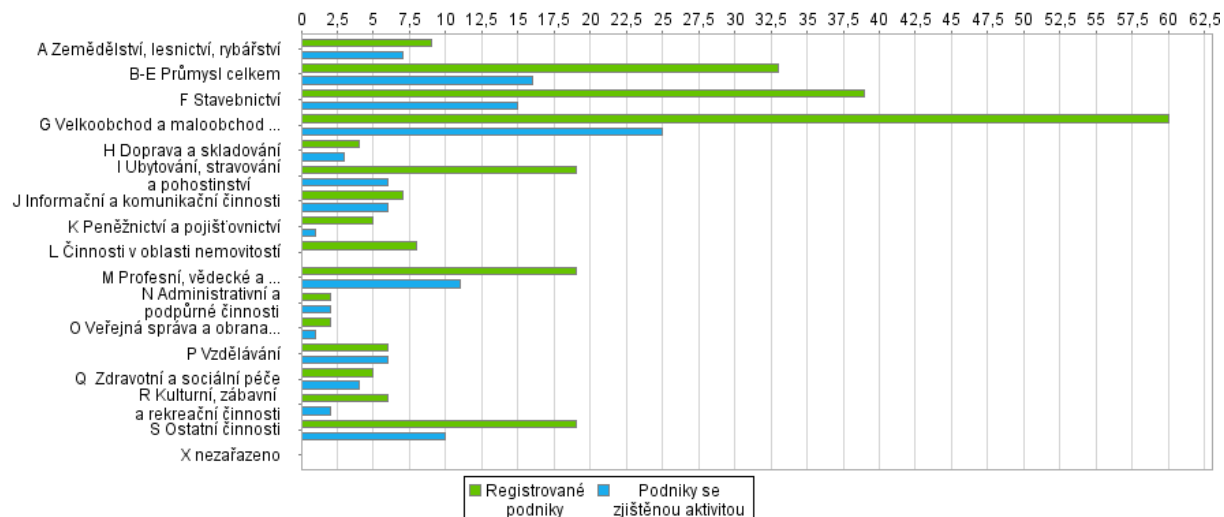
	Registrované podniky	Podniky se zjištěnou aktivitou
Celkem	247	115
Fyzické osoby	209	96
Fyzické osoby podnikající dle živnostenského zákona	203	95
Fyzické osoby podnikající dle jiného než živnostenského zákona	4	-
Zemědělství podnikatelé	1	1
Právnícké osoby	38	19

(zdroj č. 1)



V obci Lomnice převažovala v roce 2019 podle sledovaných hospodářských činností činnost spadající do oblasti velkoobchodu, maloobchodu a oprav a údržby motorových vozidel. Bližší rozdělení dle registrovaných a aktivních podniků v rámci jednotlivých hospodářských činností poskytuje následující graf.

Obrázek 2: Hospodářské subjekty v obci Lomnice



(zdroj č. 1)

Rizikové objekty v obci

V obci Lomnice funguje sběrný dvůr, ve kterém mohou občané odevzdávat i nebezpečný odpad, jako například barvy a laky obsahující rozpouštědla či jiné nebezpečné látky. Dále také motorové oleje, asfaltové směsi obsahující dehet, stavební materiály, elektroniku (lednice, mrazáky) apod.



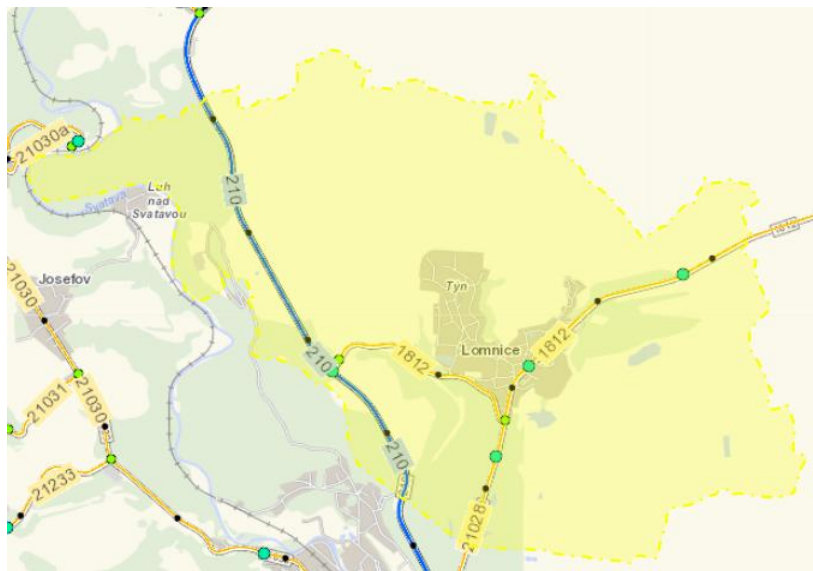
Evropská unie
Evropský sociální fond
Operační program Zaměstnanost

Infrastruktura

Na území obce Lomnice se vyskytuje pouze doprava silniční. Obcí prochází silnice II./210, která vede do okresního města Sokolov. Obec je protnuta silnicemi III. třídy, konkrétně III./1812 a III./21028. V obci Lomnice se vyskytuje cyklostezka č. 2182.

Co se týče hromadné dopravy, tak v obci je zajištěna autobusová doprava, kterou poskytuje společnost Autobusy Karlovy Vary, a.s.

Obrázek 3: Mapa sítě silnic v obci Lomnice



Občanská vybavenost

Občanská vybavenost v obci Lomnice je hojně zastoupena. V obci se nachází pošta, obecní knihovna, tři prodejny se smíšeným zbožím, pohostinství, ubytování. V obci jsou dostatečně zastoupeny i služby (kadeřnictví, oprava nákladních vozidel, kožedělná výroba, truhlárna). V obci jsou vzdělávací instituce (mateřská a základní



škola) i zdravotní péče, která je zajištěna praktickým lékařem. Občanům je k dispozici i víceúčelové hřiště.

3. CHARAKTERISTIKA DOKUMENTU A JEHO SOULAD SE ZÁKONNÝMI NORMAMI ČR

3.1. POPIS CÍLŮ STRATEGICKÉHO DOKUMENTU

Hlavním cílem strategického dokumentu krizového řízení je předcházet vzniku potenciálních krizových situací a zajistit trvale udržitelný rozvoj lidské společnosti.

3.2. POPIS VAZEB DOKUMENTU NA ZÁKONNÉ NORMY A PŘEDPISY

Strategie krizového řízení je zpracována v souladu s platnými zákony České republiky, především se Zákonem č. 239/2000 Sb. o integrovaném záchranném systému a o změně některých zákonů, Zákonem č. 240/2000 Sb. o krizovém řízení a o změně některých zákonů (krizový zákon), v souladu s nařízením vlády č. 462/2000 Sb., k provedení § 27 odst. 8 a § 28 odst. 5 zákona č. 240/2000 Sb., (krizový zákon). Zákonem č. 133/1985 Sb. o požární ochraně a Zákonem č. 254/2001 Sb. o vodách a o změně některých zákonů (vodní zákon).

3.3. POPIS SOULADU DOKUMENTU S NADŘAZENÝMI STRATEGICKÝMI DOKUMENTY



Dokument je v souladu s Krizovým plánem Karlovarského kraje z roku 2016, který je základním plánovacím dokumentem obsahujícím souhrn krizových opatření a postupů k řešení krizových situací. Záměrem krizového plánu je vytvoření podmínek pro zajištění připravenosti na krizové situace a jejich řešení pro orgány krizového řízení a další dotčené subjekty.

Krizový plán Karlovarského kraje analyzuje v základní části (část A) možná rizika a z nich plynoucí ohrožení, která se vztahují i na jednotlivé obce. V operativní části (část B) jsou rozpracována jednotlivá krizová opatření, typové plány a další související přehledy a postupy, které pro kraj vyplývají ze zákonných norem a předpisů krizového řízení. Krizový plán obsahuje i pomocnou část (část C), která obsahuje přehled právních předpisů spolu s dalšími souvisejícími dokumenty, jako např. geografické podklady a mapy, vzory, formuláře, plány, přehledy (např. technických prostředků, koncových prvků varování, využitelných subjektů k zabezpečení NP) a přílohy.

3.4. POPIS SOULADU DOKUMENTU S KRIZOVÝM ŘÍZENÍM ORP

Krizový plán obce s rozšířenou působností je základním plánovacím dokumentem obsahujícím souhrn krizových opatření a postupů k řešení krizových situací na správním území obce s rozšířenou působností. Záměrem krizového plánu je vytvoření podmínek pro zajištění připravenosti na krizové situace a jejich řešení pro orgány krizového řízení a další dotčené subjekty.

Tento zpracovaný dokument je v souladu se systémem krizového řízení ORP Sokolov, v jehož území se obec Lomnice nachází. Krizové řízení ORP Sokolov vychází z krizového plánu Karlovarského kraje, jehož ustanovení rozpracovává pro svůj správní obvod a začleňuje příslušná ustanovení zákonných norem a předpisů, jež se vztahují ke krizovému řízení, určených pro ORP. Strategie krizového řízení obce Lomnice vychází nejen ze zákonných dokumentů krizového řízení, ale opírá se do jisté míry o krizové řízení nadřízeného ORP Sokolov, s nímž v záležitostech krizového řízení úzce spolupracuje jako s nejbližším nadřízeným úřadem.



4. ZÁKLADNÍ POJMY V KRIZOVÉM ŘÍZENÍ

4.1. DEFINICE ZÁKLADNÍCH POJMŮ V KRIZOVÉM ŘÍZENÍ

Zákon č. 239/2000 Sb. o integrovaném záchranném systému a o změně některých zákonů vymezuje následující pojmy:

Integrovaný záchranný systém – koordinovaný postup jeho složek při přípravě na mimořádné události a při provádění záchranných a likvidačních prací (§ 2 písm. a)

Základní složky IZS – zajišťují nepřetržitou pohotovost pro příjem ohlášení vzniku mimořádné události, její vyhodnocení a neodkladný zásah v místě mimořádné události. Za tímto účelem rozmísťují své síly a prostředky po celém území České republiky. Základními složkami integrovaného záchranného systému jsou Hasičský záchranný sbor České republiky, jednotky požární ochrany zařazené do plošného pokrytí kraje jednotkami požární ochrany, poskytovatelé zdravotnické záchranné služby a Policie České republiky (§ 4 odst. 1 a 4)

Ostatní složky IZS – vyčleněné síly a prostředky ozbrojených sil, ostatní ozbrojené bezpečnostní sbory, ostatní záchranné sbory, orgány ochrany veřejného zdraví, havarijní, pohotovostní, odborné a jiné služby, zařízení civilní ochrany, neziskové organizace a sdružení občanů, která lze využít k záchranným a likvidačním pracím. Ostatní složky integrovaného záchranného systému poskytují při záchranných a likvidačních pracích plánovanou pomoc na vyžádání. V době krizových stavů se stávají ostatními složkami IZS také poskytovatelé akutní lůžkové péče, kteří mají zřízen urgentní příjem. (§4 odst. 2 a 3)

Mimořádná událost – škodlivé působení sil a jevů vyvolaných činnostmi člověka, přírodními vlivy, a také havárie, které ohrožují život, zdraví, majetek nebo životní prostředí a vyžadují provedení záchranných a likvidačních prací (§ 2 písm. b)

Ochrana obyvatelstva – plnění úkolů civilní obrany, zejména varování, evakuace, ukrytí a nouzové přežití obyvatelstva a další opatření k zabezpečení ochrany jeho života, zdraví a majetku (§ 2 písm. e)

Záchranné práce – činnost k odvrácení nebo omezení bezprostředního působení rizik vzniklých mimořádnou událostí, zejména ve vztahu k ohrožení života, zdraví, majetku nebo životního prostředí, a vedoucí k přerušení jejich příčin (§ 2 písm. c)

Likvidační práce – činnost k odstranění následků způsobených mimořádnou událostí (§ 2 písm. d)

Zákon č. 240/2000 Sb. o krizovém řízení a o změna některých zákonů (krizový zákon) vymezuje následující pojmy:



Krizové řízení – souhrn řídicích činností orgánů krizového řízení zaměřených na analýzu a vyhodnocení bezpečnostních rizik a plánování, organizování, realizaci a kontrolu činností prováděných v souvislosti s přípravou na krizové situace a jejich řešením, nebo ochranou kritické infrastruktury. (§ 2 písm. a)

Krizová situace – mimořádná událost podle zákona o integrovaném záchranném systému, narušení kritické infrastruktury nebo jiné nebezpečí, při nichž je vyhlášen stav nebezpečí, nouzový stav nebo stav ohrožení státu. (§2 písm. b)

Krizové opatření – organizační nebo technické opatření určené k řešení krizové situace a odstranění jejích následků, včetně opatření, jimiž se zasahuje do práv a povinností osob (§ 2 písm. c)

Pracovní povinnost – povinnost fyzické osoby vykonávat po nezbytně nutnou dobu určenou prací, která je nutná pro řešení krizové situace a kterou je tato osoba povinna konat v místě určeném orgánem krizového řízení. (§ 2 písm. d)

Pracovní výpomoc – povinnost fyzických osob vykonávat jednorázové a mimořádné úkoly nezbytné pro řešení krizové situace, které jsou povinny konat v místě určeném orgánem krizového řízení. (§ 2 písm. e)

Věcný prostředek – movitá nebo nemovitá věc nebo poskytovaná služba, pokud tuto věc nebo službu lze využít při řešení krizové situace (§2 písm. f)

Zákon č. 254/2000 Sb. o vodách a o změně některých zákonů (vodní zákon) vymezuje následující pojmy:

Povodně – přechodné výrazné zvýšení hladiny vodních toků nebo jiných povrchových vod, při kterém voda již zaplavuje území mimo koryto vodního toku a může způsobit škody. Povodní je i stav, kdy voda může způsobit škody tím, že z určitého území nemůže dočasně přirozeným způsobem odtékat nebo její odtok je nedostatečný, případně dochází k zaplavení území při soustředěném odtoku srážkových vod. Povodeň může být způsobena přírodními jevy, zejména táním, dešťovými srážkami nebo chodem ledů (přirozená povodeň), nebo jinými vlivy, zejména poruchou vodního díla, která může vést až k jeho havárii (protržení) nebo nouzovým řešením kritické situace na vodním díle (zvláštní povodeň). (§ 64 odst. 1)

Ochrana před povodněmi – činnosti a opatření k předcházení a zvládnutí povodňového rizika v ohroženém území. Zajišťuje se systematickou prevencí a operativními opatřeními. (§ 63 odst. 1)



4.2. INTEGROVANÝ ZÁCHRANNÝ SYSTÉM A JEHO SLOŽKY

Integrovaný záchranný systém je koordinovaný postup jeho složek při přípravě na mimořádné události a při provádění záchranných a likvidačních prací.

Základní složky IZS

- Hasičský záchranný sbor České republiky
- Jednotky požární ochrany zařazené do plošného pokrytí kraje jednotkami požární ochrany
- Poskytovatelé zdravotnické záchranné služby
- Policie České republiky

Ostatní složky IZS

- Vyčleněné síly a prostředky ozbrojených sil
- Ostatní ozbrojené bezpečnostní sbory
- Ostatní záchranné sbory
- Orgány ochrany veřejného zdraví
- Havarijní, pohotovostní, odborné a jiné služby
- Zařízení civilní ochrany
- Neziskové organizace a sdružení občanů, která lze využít k záchranným a likvidačním pracím.



5. VÝCHOZÍ STAV KRIZOVÉHO ŘÍZENÍ

5.1. POPIS STÁVAJÍCÍ SITUACE V OBLASTI KRIZOVÉHO ŘÍZENÍ

Obec Lomnice má zpracovanou dokumentaci:

- ✓ povodňový plán
- ✓ krizový plán v rámci ORP Sokolov

Povodňový orgán obce Lomnice zabezpečuje řízení ochrany před povodněmi na území obce Lomnice, které zahrnuje především přípravu na povodňové situace, řízení, organizaci a kontrolu všech příslušných činností v průběhu povodně ve své územní působnosti a v období následujícím bezprostředně po povodni včetně řízení, organizace a kontroly činností ostatních účastníků ochrany před povodněmi. Svolání povodňové komise v případě povodňové situace se oznámí správci vodního toku (Lesy České republiky, státní podnik, Povodí Ohře, státní podnik) a povodňovému orgánu ORP Sokolov. Hlásná služba bude informovat správce vodního toku o vývoji povodňové situace.

(zdroj č. 8)

5.2. POPIS CÍLOVÝCH SKUPIN

Cílové skupiny identifikované pro účely této strategie:

- obyvatelé obce Lomnice k 31. 12. 2018 – 1 336 obyvatel
- podnikatelské subjekty k 31. 12. 2019 – 247 subjektů, přičemž 115 se zjištěnou aktivitou, z toho 19 právnických osob a 96 fyzických osob podnikajících.

(zdroj č. 1)

5.3. IDENTIFIKACE DOPADŮ A PŘÍNOSŮ KRIZOVÉHO ŘÍZENÍ PRO CÍLOVOU SKUPINU

Občané obce spolu s právníckými a podnikajícími fyzickými osobami jsou proti důsledkům mimořádných událostí chráněny rozsáhlým systémem opatření, který zahrnuje povinnosti řady odpovědných subjektů od vlády až po vedení obcí. Systém opatření obsahuje celou řadu preventivních a operativních postupů, jež vedou k ochraně životů a majetku cílové skupiny.

Orgány obce Lomnice zajišťují připravenost obce na mimořádné události a podílejí se na provádění záchranných a likvidačních prací a na ochraně obyvatelstva.

Za tímto účelem obecní úřad, v souladu se zákonem č. 239/2000 Sb., o integrovaném záchranném systému a o změně některých zákonů, ve znění pozdějších předpisů:

- a) organizuje přípravu obce na mimořádné události;



- b) podílí se na provádění záchranných a likvidačních prací s integrovaným záchranným systémem;
- c) zajišťuje varování, evakuaci a ukrytí osob před hrozícím nebezpečím;
- d) hospodaří s materiálem civilní ochrany;
- e) poskytuje hasičskému záchrannému sboru kraje podklady a informace potřebné ke zpracování havarijního plánu kraje nebo vnějšího havarijního plánu;
- f) podílí se na zajištění nouzového přežití obyvatel obce;
- g) vede evidenci a provádí kontrolu staveb civilní ochrany nebo staveb dotčených
- h) požadavky civilní ochrany v obci.

(zdroj č. 2)

Obce jsou povinny podílet se v případě mimořádné události na provádění záchranných a likvidačních prací s IZS. Z toho vyplývají pro starostu nejen povinnosti, ale i s nimi související práva, který zajišťuje za krizové situace provedení stanovených krizových opatření v podmínkách správního obvodu obce s rozšířenou působností. Správní úřady se sídlem na území správního obvodu obce s rozšířenou působností a právnické a podnikající fyzické osoby jsou povinny stanovená krizová opatření splnit. Právnické osoby a podnikající fyzické osoby jsou povinny poskytnout věcné prostředky potřebné k řešení krizové situace na výzvu oprávněného orgánu krizového řízení, pokud zvláštní právní předpis nestanoví jinak. Hejtman nebo starosta, který uložil povinnost poskytnout věcný prostředek, zabezpečí jeho vrácení tomu, jenž věcný prostředek poskytl, a současně mu vydá potvrzení o využití tohoto prostředku. Dojde-li za krizového stavu k ohrožení života, zdraví nebo hrozí-li škody velkého rozsahu na majetku nebo životním prostředí, jsou právnické osoby a podnikající fyzické osoby povinny splnit úkoly, které jdou nad rámec opatření uvedených v krizových plánech, pokud jim tyto úkoly uloží hejtman nebo starosta obce s rozšířenou působností nebo starosta obce.

(zdroj č. 3)

Z výše uvedených dopadů a přínosů pro občany obce plynou převážně jen přínosy krizového řízení. Ochrana obyvatelstva je pro cílovou skupinu klíčovým kritériem a přínosem, než je poměrně nízká závažnost dopadů, jež spočívají v strpění omezení, která souvisejí s mimořádnou situací a z ní vyplývajících povinností podílet se na řešení krizové situace jednak osobní či věcnou pomocí.



6. KLÍČOVÉ SUBJEKTY V OBLASTI KRIZOVÉHO ŘÍZENÍ, JEJICH PRÁVA A POVINNOSTI

6.1. HEJTMAN KARLOVARSKÉHO KRAJE

Hejtman zajišťuje připravenost kraje na řešení krizových situací; ostatní orgány kraje se na této připravenosti podílejí.

Hejtman řídí a kontroluje přípravná opatření, činnosti k řešení krizových situací a činnosti ke zmírnění jejich následků prováděná územními správními úřady s působností na území kraje, orgány obcí s rozšířenou působností, orgány obcí nebo právníky osobami a fyzickými osobami. Za tímto účelem:

- a) zřizuje a řídí bezpečnostní radu kraje,
- b) zřizuje a řídí krizový štáb kraje,
- c) schvaluje po projednání v bezpečnostní radě kraje krizový plán kraje,
- d) vyžaduje od hasičského záchranného sboru kraje údaje podle § 15 odst. 3. zák. 240/2000 Sb. o krizovém řízení a o změně některých zákonů

Hejtman v době krizového stavu:

- a) koordinuje záchranné a likvidační práce (§ 28 odst. 3 zák. 240/2000 Sb. o krizovém řízení a o změně některých zákonů), poskytování zdravotních služeb, provádění opatření k ochraně veřejného zdraví a k zajištění bezodkladných pohřebních služeb,
- b) koordinuje nouzové ubytování, nouzové zásobování pitnou vodou, potravinami a dalšími nezbytnými prostředky k přežití obyvatelstva,
- c) koordinuje zajištění ochrany majetku na území, kde byla provedena evakuace.

Hejtman je za stavu nebezpečí oprávněn nařídit:

- a) pracovní povinnost, pracovní výpomoc nebo poskytnutí věcného prostředku pro řešení krizové situace,
- b) bezodkladné provádění staveb, stavebních prací, terénních úprav nebo odstraňování staveb anebo porostů za účelem zmírnění nebo odvrácení ohrožení vyplývajícího z krizové situace,
- c) vykonávání péče o děti a mládež, pokud tuto péči nemohou za krizové situace vykonávat rodiče nebo jiný zákonný zástupce,
- d) přednostní zásobování dětských, zdravotnických a sociálních zařízení a ozbrojených sil, bezpečnostních sborů nebo složek integrovaného záchranného systému, podílejících se na plnění krizových opatření, a v nezbytném rozsahu také prvků kritické infrastruktury,
- e) zabezpečení náhradního způsobu rozhodování o dávkách sociální péče a jejich výplatě,
- f) hlášení přechodné změny pobytu osob,



- g) evakuaci obyvatelstva,
- h) zákaz vstupu, pobytu a pohybu osob na vymezeném místě nebo území

6.2. HASIČSKÝ ZÁCHRANNÝ SBOR KARLOVARSKÉHO KRAJE

Hasičský záchranný sbor kraje při přípravě na krizové situace a jejich řešení:

- a) organizuje součinnost mezi správními úřady a obcemi v kraji,
- b) vede přehled možných zdrojů rizik a provádí analýzy ohrožení,
- c) zpracovává krizový plán kraje,
- d) zpracovává krizový plán obcí s rozšířenou působností; při jeho zpracování vyžaduje v nezbytném rozsahu součinnost organizačních složek státu, orgánů územních samosprávných celků, právnických osob a podnikajících fyzických osob,
- e) plní úkoly stanovené Ministerstvem vnitra a úkoly stanovené hejtmanem v rozsahu krizového plánu kraje a starostou obce s rozšířenou působností v rozsahu krizového plánu obce s rozšířenou působností,
- f) předává Ministerstvu vnitra, hejtmanovi a starostovi obce s rozšířenou působností na jejich žádost údaje podle § 15 odst. 3. zák. 240/2000 Sb. o krizovém řízení a o změně některých zákonů

Hasičský záchranný sbor kraje je oprávněn za účelem přípravy na krizové situace vyžadovat, shromažďovat a evidovat údaje o:

- a) kapacitách zdravotnických, ubytovacích a stravovacích zařízení,
- b) předmětu a rozsahu činnosti právnických osob a podnikajících fyzických osob v oblasti výroby a služeb, výrobních programech a výrobních kapacitách, rozsahu zásob surovin, polotovarů a hotových výrobků, počtech zaměstnanců a jejich kvalifikaci,
- c) počtech zaměstnanců ve výrobních provozech a počtech osob bydlících v místech předpokládané evakuace,
- d) množství, složení a umístění vyráběných, používaných nebo skladovaných nebezpečných látek,
- e) množství zadržené vody ve vodních nádržích,
- f) počtech a typech dopravních, mechanizačních a výrobních prostředků ve vlastnictví právnických nebo fyzických osob a druzích vyrobené nebo zachycené přírodní energie,
- g) uspořádání vnitřních prostorů výrobních objektů, popřípadě jiných objektů důležitých pro řešení krizových situací, vodovodech, kanalizacích, produktovodech a energetických sítích,
- h) stavbách určených k ochraně obyvatelstva při krizových situacích, k zabezpečení záchranných prací, ke skladování materiálu civilní ochrany a k ochraně a ukrytí obsluh důležitých provozů,



- i) výměrách pěstovaných zemědělských plodin a druhu a počtu zemědělských zvířat chovaných právníckými nebo fyzickými osobami,
- j) pokud tyto údaje jsou nezbytné pro zpracování krizových plánů pro přípravu a řešení krizových situací.

Hasičský záchranný sbor kraje:

- a) seznamuje obce a právnícké nebo fyzické osoby na jejich žádost s charakterem možného ohrožení, s připravenými krizovými opatřeními a se způsobem jejich provedení,
- b) vytváří podmínky pro činnost krizového štábu kraje a krizového štábu obce s rozšířenou působností,
- c) vede evidenci údajů o přechodných změnách pobytu osob (§ 39d zák. 240/2000 Sb. o krizovém řízení a o změně některých zákonů) a předává údaje v ní vedené Ministerstvu vnitra,
- d) vede evidenci údajů o přechodných změnách pobytu osob za stavu nebezpečí (§ 39e zák. 240/2000 Sb. o krizovém řízení a o změně některých zákonů).

Hasičský záchranný sbor kraje při zpracování krizového plánu kraje a krizového plánu obce s rozšířenou působností vyžaduje součinnost orgánů kraje a obcí, organizačních složek státu, právníckých osob a podnikajících fyzických osob a dalších subjektů, je-li to nezbytné.

6.3. POLICIE ČESKÉ REPUBLIKY

Policie České republiky zajišťuje připravenost k řešení krizových situací spojených s vnitřní bezpečností a veřejným pořádkem na území kraje.

Policie České republiky za účelem uvedeným v předchozím odstavci je oprávněna vyžadovat od hasičského záchranného sboru kraje údaje, které tento shromažďuje podle § 15 odst. 3. zák. 240/2000 Sb. o krizovém řízení a o změně některých zákonů.

6.4. ORGÁNY OBCE S ROZŠÍŘENOU PŮSOBNOSTÍ – MĚSTA SOKOLOV

6.4.1. STAROSTA MĚSTA SOKOLOV

Starosta obce s rozšířenou působností zajišťuje připravenost správního obvodu obce s rozšířenou působností na řešení krizových situací; ostatní orgány obce s rozšířenou působností se na této připravenosti podílejí.

Starosta obce s rozšířenou působností řídí a kontroluje přípravná opatření, činnosti k řešení krizových situací a činnosti ke zmírnění jejich následků prováděná územními správními úřady s působností ve správním obvodu obce s rozšířenou působností, orgány obcí, právníckými osobami a fyzickými osobami ve správním obvodu obce s rozšířenou působností.



Za tímto účelem:

- a) zřizuje a řídí bezpečnostní radu obce s rozšířenou působností pro území správního obvodu obce s rozšířenou působností,
- b) organizuje přípravu správního obvodu obce s rozšířenou působností na krizové situace a podílí se na jejich řešení,
- c) schvaluje po projednání v bezpečnostní radě obce s rozšířenou působností krizový plán obce s rozšířenou působností,
- d) vyžaduje od hasičského záchranného sboru kraje údaje podle § 15 odst. 3. zák. 240/2000 Sb. o krizovém řízení a o změně některých zákonů.

Starosta obce s rozšířenou působností dále:

- a) zřizuje a řídí krizový štáb obce s rozšířenou působností pro území správního obvodu obce s rozšířenou působností, který je současně krizovým štábem pro území správního obvodu obce,
- b) zajišťuje za krizové situace provedení stanovených krizových opatření v podmínkách správního obvodu obce s rozšířenou působností; správní úřady se sídlem na území správního obvodu obce s rozšířenou působností a právnické a podnikající fyzické osoby jsou povinny stanovená krizová opatření splnit,
- c) plní úkoly stanovené hejtmanem a orgány krizového řízení při přípravě na krizové situace a při jejich řešení,
- d) odpovídá za využívání informačních a komunikačních prostředků a pomůcek krizového řízení určených Ministerstvem vnitra.

6.4.2. MĚSTSKÝ ÚŘAD MĚSTA SOKOLOV (OBECNÍ ÚŘAD OBCE S ROZŠÍŘENOU PŮSOBNOSTÍ)

Obecní úřad obce s rozšířenou působností dále za účelem zajištění připravenosti správního obvodu obce s rozšířenou působností na řešení krizových situací:

- a) poskytuje součinnost hasičskému záchrannému sboru kraje při zpracování krizového plánu kraje a při zpracování krizového plánu obce s rozšířenou působností,
- b) plní úkoly podle krizového plánu obce s rozšířenou působností,
- e) vede evidenci údajů o přechodných změnách pobytu osob (§ 39d zák. 240/2000 Sb. o krizovém řízení a o změně některých zákonů).
- c) a předává údaje v ní vedené hasičskému záchrannému sboru kraje,
- f) vede evidenci údajů o přechodných změnách pobytu osob za stavu nebezpečí (§ 39e zák. 240/2000 Sb. o krizovém řízení a o změně některých zákonů) a předává údaje v ní vedené hasičskému záchrannému sboru kraje,
- d) vede přehled možných zdrojů rizik a v rámci prevence podle zvláštních právních předpisů odstraňuje nedostatky, které by mohly vést ke vzniku krizové situace.

Obecní úřad obce s rozšířenou působností za účelem plnění úkolů podle předchozího odstavce zřizuje pracoviště krizového řízení.



6.5. STAROSTA OBCE LOMNICE

Starosta obce zajišťuje připravenost obce na řešení krizových situací; ostatní orgány obce se na této připravenosti podílejí.

Starosta obce dále:

- a) za účelem přípravy na krizové situace a jejich řešení může zřídit krizový štáb obce jako svůj pracovní orgán,
- b) zajišťuje za krizové situace provedení stanovených krizových opatření v podmínkách správního obvodu obce; správní úřady se sídlem na území obce, právnické osoby a podnikající fyzické osoby jsou povinny stanovená krizová opatření splnit,
- c) plní úkoly stanovené starostou obce s rozšířenou působností a orgány krizového řízení při přípravě na krizové situace a při jejich řešení a úkoly a opatření uvedené v krizovém plánu obce s rozšířenou působností,
- d) odpovídá za využívání informačních a komunikačních prostředků a pomůcek krizového řízení určených Ministerstvem vnitra.

V době krizového stavu starosta obce:

- a) zabezpečuje varování a informování osob nacházejících se na území obce před hrozícím nebezpečím a vyrozumění orgánů krizového řízení, pokud tak již neučinil hasičský záchranný sbor kraje,
- b) nařizuje a organizuje evakuaci osob z ohroženého území obce,
- c) organizuje činnost obce v podmínkách nouzového přežití obyvatelstva,
- d) zajišťuje organizaci dalších opatření nezbytných pro řešení krizové situace.

Pokud starosta obce neplní v době krizového stavu úkoly stanovené tímto zákonem č. 240/2000 Sb. o krizovém řízení a o změně některých zákonů (krizový zákon), může hejtmán převést jejich výkon na předem stanovenou dobu na zmocněnce, kterého za tím účelem jmenuje. O této skutečnosti hejtmán neprodleně informuje obec a ministra vnitra, který může rozhodnutí hejtmána zrušit.

6.6. OBECNÍ ÚŘAD LOMNICE

Obecní úřad dále za účelem zajištění připravenosti obce na řešení krizových situací:

- a) organizuje přípravu obce na krizové situace,
- b) poskytuje obecnímu úřadu obce s rozšířenou působností podklady a informace potřebné ke zpracování krizového plánu obce s rozšířenou působností,
- c) vede evidenci údajů o přechodných změnách pobytu osob (§ 39d zák. 240/2000 Sb. o krizovém řízení a o změně některých zákonů), pro kterou shromažďuje údaje, a předává údaje v ní vedené obecnímu úřadu obce s rozšířenou působností, v jehož správním obvodu se nachází,



- d) vede evidenci údajů o přechodných změnách pobytu osob za stavu nebezpečí (§ 39e zák. 240/2000 Sb. o krizovém řízení a o změně některých zákonů) pro kterou shromažďuje údaje, a předává údaje v ní vedené obecnímu úřadu obce s rozšířenou působností, v jehož správním obvodu se nachází,
- e) se podílí na zajištění veřejného pořádku,
- f) plní úkoly stanovené krizovým plánem obce s rozšířenou působností při přípravě na krizové situace a jejich řešení.

Obecní úřad seznamuje právnické a fyzické osoby způsobem v místě obvyklým s charakterem možného ohrožení, s připravenými krizovými opatřeními a se způsobem jejich provedení.

Při vyhlášení nouzového stavu nebo stavu nebezpečí starosta obce zajišťuje provedení krizových opatření v podmínkách obce. Je-li k tomuto účelu nutné vydat nařízení obce, nabývá nařízení obce účinnosti okamžikem jeho vyvěšení na úřední desce obecního úřadu. Nařízení obce se zveřejní též dalšími způsoby v místě obvyklými, zejména prostřednictvím hromadných informačních prostředků a místního rozhlasu. Stejný postup se použije při vyhlásování změn obsahu již vydaného nařízení obce.

Náklady vynaložené na provedení krizových opatření stanovených obcí uhrazuje obec z obecního rozpočtu.

6.7. PRÁVA A POVINNOSTI PRÁVNICKÝCH OSOB A PODNIKAJÍCÍCH FYZICKÝCH OSOB

Na výzvu příslušného orgánu krizového řízení jsou právnické osoby a podnikající fyzické osoby povinny při přípravě na krizové situace podílet se na zpracování krizových plánů. V případě, že jde o právnické osoby nebo podnikající fyzické osoby, které zajišťují plnění opatření vyplývajících z krizového plánu, jsou tyto osoby dále povinny zpracovávat plány krizové připravenosti; plánem krizové připravenosti se pro účely zákona č. 240/2000 Sb. o krizovém řízení a o změně některých zákonů rozumí plán, ve kterém je upravena příprava příslušné právnické osoby nebo podnikající fyzické osoby k řešení krizových situací.

V případě, že zpracovatel krizového plánu zahrne do krizového plánu konkrétní právnickou osobu nebo podnikající fyzickou osobu, je tato povinna na žádost hasičského záchranného sboru kraje za účelem přípravy na krizové situace a jejich řešení bezplatně poskytnout a aktualizovat požadované podklady uvedené v § 15 odst. 3 zák. 240/2000 Sb. o krizovém řízení a o změně některých zákonů, a další související údaje. Ministerstva, jiné ústřední správní úřady, kraje, obce s rozšířenou působností nebo obce mohou uzavřít s právnickými osobami a s podnikajícími fyzickými osobami smlouvy ke splnění úkolů vyplývajících z krizových plánů.



Právnícké osoby a podnikající fyzické osoby jsou povinny poskytnout věcné prostředky potřebné k řešení krizové situace na výzvu oprávněného orgánu krizového řízení, pokud zvláštní právní předpis nestanoví jinak. Poskytnutím věcných prostředků nesmí dojít k narušení funkce prvku kritické infrastruktury.

Dojde-li za krizového stavu k ohrožení života, zdraví nebo hrozí-li škody velkého rozsahu na majetku nebo životním prostředí, jsou právnícké osoby a podnikající fyzické osoby povinny splnit úkoly, které jdou nad rámec opatření uvedených v krizových plánech, pokud jim tyto úkoly uloží hejtman nebo starosta obce s rozšířenou působností nebo starosta obce.

Povinnost poskytnout věcný prostředek při krizových stavech ukládá právníckým osobám a podnikajícím fyzickým osobám hejtman. Při nebezpečí z prodlení je oprávněn tuto povinnost uložit právnícké osobě a podnikající fyzické osobě také starosta, který o uložení povinnosti následně informuje hejtmana. Hejtman nebo starosta, který uložil povinnost poskytnout věcný prostředek, zabezpečí jeho vrácení tomu, jenž věcný prostředek poskytl, a současně mu vydá potvrzení o využití tohoto prostředku. Potvrzení obsahuje zejména údaje o uživateli, popřípadě vlastníkovi věcného prostředku, nezbytné identifikační údaje věcného prostředku, datum a hodinu poskytnutí a vrácení věcného prostředku, stav opotřebení a poškození, poučení o náhradě a označení orgánu, který potvrzení vydal.

Výkon uložené pracovní povinnosti a pracovní výpomoci se považuje za jiný úkon v obecném zájmu.

Na výzvu příslušného správního úřadu je provozovatel stavby, zařízení, prostředku nebo veřejné infrastruktury, o kterých lze oprávněně předpokládat, že splňují kritéria pro určení prvku kritické infrastruktury, povinen poskytnout informace nezbytné k určení prvku kritické infrastruktury a prvku evropské kritické infrastruktury a další součinnost při ochraně kritické infrastruktury.

6.8. FYZICKÉ OSOBY – OBČANÉ OBCE A SÍDEL V JEJICH KATASTRÁLNÍM ÚZEMÍ

Fyzická osoba pobývající na území České republiky má právo na nezbytné informace o připravovaných krizových opatřeních k ochraně jejího života, zdraví a majetku.

Na výzvu příslušného orgánu krizového řízení je fyzická osoba povinna bezplatně poskytnout a aktualizovat požadované podklady uvedené v § 15 odst. 3 zák. 240/2000 Sb. o krizovém řízení a o změně některých zákonů, a další související údaje.

Fyzická osoba je v době krizového stavu povinna:

- a) uposlechnout výzvy oprávněných orgánů krizového řízení k zaevidování na stanoveném místě z důvodu uložení pracovní povinnosti nebo pracovní výpomoci,



- b) hlásit v obci, v jejímž správním obvodu bude pobývat, přechodnou změnu pobytu na základě povinného hlášení podle § 6 odst. 2 písm. a) a § 14 odst. 4 písm. f) zák. 240/2000 Sb. o krizovém řízení a o změně některých zákonů,
- c) strpět omezení vyplývající z krizových opatření stanovených v době krizového stavu,
- d) vykonávat uloženou pracovní povinnost nebo pracovní výpomoc,
- e) poskytnout požadované věcné prostředky,
- f) zdržet se činností zakázaných krizovým opatřením vydaným na základě § 6 odst. 3 zák. 240/2000 Sb. o krizovém řízení a o změně některých zákonů.

Plnění povinností uvedených ve výše uvedeném odstavci může fyzická osoba odmítnout, pokud by jejich plněním ohrozila život nebo zdraví vlastní nebo jiných osob anebo pokud jsou povinnosti jí ukládané v rozporu se zákonem.

Obsah, rozsah a místo prací v rámci pracovní povinnosti v době nouzového stavu a stavu ohrožení státu stanoví fyzické osobě hejtman pracovním příkazem. Pracovní příkaz obsahuje jméno, popřípadě jména, příjmení, datum narození a bydliště, den a místo nástupu pracovní povinnosti, druh práce, předpokládanou délku plnění povinnosti, poučení a označení orgánu, který pracovní příkaz vydal.

Ten, kdo v době krizového stavu uložil pracovní výpomoc, vydá po jejím skončení fyzické osobě potvrzení. Potvrzení obsahuje jméno, popřípadě jména, příjmení, datum narození a bydliště, den zahájení a ukončení pracovní výpomoci, počet odpracovaných hodin, druh a místo práce, poučení o náhradě a označení orgánu, který potvrzení vydal.

V případě, že fyzická osoba není schopna ze zdravotních důvodů uloženou pracovní povinnost nebo pracovní výpomoc konat, doloží tuto skutečnost lékařským posudkem, který vystaví poskytovatel zdravotních služeb určený orgánem, jenž vydal pracovní příkaz nebo uložil pracovní výpomoc. Tento poskytovatel je povinen přednostně provést lékařskou prohlídku příslušné fyzické osoby a posoudit zdravotní způsobilost osoby k předpokládané práci. Úhrada nákladů vynaložených na provedení prohlídky bude vyúčtována k tíži orgánu, který vydal pracovní příkaz nebo uložil pracovní výpomoc.

Při ukládání povinnosti poskytnout věcný prostředek se postupuje obdobně podle § 29 odst. 5 zák. 240/2000 Sb. o krizovém řízení a o změně některých zákonů (krizový zákon).

Výjimky:

Poskytnutí věcných prostředků, pracovní povinnost nebo pracovní výpomoc nelze uložit fyzickým osobám, které požívají výsady a imunity podle mezinárodního práva.



Pracovní povinnost nebo pracovní výpomoc ostatním cizincům lze uložit, pokud mezinárodní smlouva schválená Parlamentem České republiky a vyhlášená ve Sbírce zákonů nebo ve Sbírce mezinárodních smluv nestanoví jinak.

Od pracovní povinnosti a pracovní výpomoci jsou osvobozeny osoby ve věku do 18 let a od 62 let, osoby zdravotně nezpůsobilé k výkonu požadovaných druhů práce, osoby invalidní ve třetím stupni, poslanci a senátoři Parlamentu České republiky a členové vlády a dále osoby, které by tím vystavily vážnému ohrožení sebe nebo osoby blízké. Od pracovní povinnosti a pracovní výpomoci jsou osvobozeni také zaměstnanci subjektu kritické infrastruktury, kteří se podílejí na zajištění funkce prvku kritické infrastruktury. Dále jsou od pracovní povinnosti a pracovní výpomoci osvobozeny ženy a osamělí muži pečující o dítě do 15 let věku, těhotné ženy, ženy do konce třetího měsíce po porodu, jestliže se dítě narodilo mrtvé, zemřelo anebo žena o něj nepečuje. Orgán krizového řízení může osvobodit od pracovní povinnosti a pracovní výpomoci také osoby, kterým by v tom bránila důležitá okolnost, jejíž opominutí by mohlo vést k ohrožení života, zdraví nebo majetku. Závažnost důležité okolnosti posuzuje orgán krizového řízení.

Ženám lze uložit pouze takovou pracovní povinnost nebo pracovní výpomoc, která není v rozporu se zvláštním právním předpisem.

Osoby osvobozené od pracovní povinnosti a pracovní výpomoci mohou poskytnout dobrovolnou pomoc.

(zdroj č. 4)



7. ANALÝZA MIMOŘÁDNÝCH UDÁLOSTÍ A KRIZOVÝCH SITUACÍ, S NIMIŽ SE OBYVATELSTVO MŮŽE SETKAT

Analýza mimořádných událostí a krizových situací v obci Lomnice je zpracována v rámci Krizového řízení ORP Sokolov. Z provedené analýzy vyplývá.

7.1. CHARAKTERISTIKA RIZIK A INDIKACE KRIZOVÝCH SITUACÍ

Katastrální území obce Lomnice leží mimo území havarijního plánování a ochranného pásma chovu, které může být postihnuto hromadnou nákazou zvířat dle zákona č. 239/2000 Sb. o integrovaném záchranném systému a o změně některých zákonů. Obec leží i mimo území, které může být ohroženo haváriemi způsobenými vybranými nebezpečnými chemickými látkami či chemickými směsmi dle zákona č. 224/2015 Sb. o prevenci závažných havárií způsobených vybranými nebezpečnými chemickými látkami nebo chemickými směsmi a o změně zákona č. 634/2004 Sb., o správních poplatcích, ve znění pozdějších předpisů, (zákon o prevenci závažných havárií). Z tohoto důvodu nebudou tato rizika dále zmiňována.

7.1.1. RIZIKO OHROŽENÍ DLE ZÁKONA Č. 254/2001 SB. - POVODNĚ

7.1.1.1. STRUČNÁ CHARAKTERISTIKA KRIZOVÉ SITUACE

Povodněmi se rozumí přechodné výrazné zvýšení hladiny vodních toků nebo jiných povrchových vod, při kterém voda již zaplavuje území mimo koryto vodního toku a může způsobit škody. Povodní je i stav, kdy voda může způsobit škody tím, že z určitého území nemůže dočasně přirozeným způsobem odtékat nebo její odtok je nedostatečný, případně dochází k zaplavení území při soustředěném odtoku srážkových vod.

Povodeň může být způsobena přírodními jevy, zejména táním, dešťovými srážkami nebo chodem ledů (**přirozená povodeň**), nebo jinými vlivy, zejména poruchou vodního díla, která může vést až k jeho havárii (protržení) nebo nouzovým řešením kritické situace na vodním díle (**zvláštní povodeň**).

7.1.1.2. INDIKÁTORY KRIZOVÉ SITUACE

Povodeň začíná vyhlášením druhého nebo třetího stupně povodňové aktivity (§ 70 zák. 254/2001 Sb. o vodách a o změně některých zákonů) a končí odvoláním třetího stupně povodňové aktivity, není-li v době odvolání třetího stupně povodňové aktivity vyhlášen druhý stupeň povodňové aktivity. V tom případě končí povodeň odvoláním druhého stupně povodňové aktivity. Povodní je rovněž situace uvedená v předchozím odstavci, při níž nebyl vyhlášen druhý nebo třetí stupeň povodňové aktivity, ale stav nebo průtok vody v příslušném profilu nebo srážka dosáhla směrodatné úrovně pro některý z těchto stupňů povodňové aktivity podle povodňového plánu příslušného územního celku.



Pochybnosti o tom, zda v určitém území a v určitém čase byla povodeň, rozhoduje, je-li splněna některá z těchto podmínek, vodoprávní úřad.

Za nebezpečí povodně se považují situace zejména při:

- a) dosažení stanoveného limitu vodního stavu nebo průtoku ve vodním toku a jeho stoupající tendenci,
- b) déletrvajících vydatných dešťových srážkách, popřípadě prognóze nebezpečí intenzivních dešťových srážek, očekávaném náhlém tání, nebezpečném chodu ledů nebo při vzniku nebezpečných ledových zácp a nápěchů, nebo
- c) vzniku mimořádné situace na vodním díle, kdy hrozí nebezpečí jeho poruchy.

Povodňovým rizikem se rozumí kombinace pravděpodobnosti výskytu povodní a jejich možných nepříznivých účinků na lidské zdraví, životní prostředí, kulturní dědictví a hospodářskou činnost.

Skutečnosti indikující, že vzniklá situace je krizová:

- Dlouhotrvající povodní je postižena značná část nebo celé území ORP,
- reálné nebezpečí vzniku sekundárních krizových situací, ohrožení základních funkcí státu a kritické infrastruktury.

7.1.1.3. PROTIPOVODŇOVÁ OCHRANA

Rozsah opatření prováděných na ochranu před povodněmi se řídí mírou povodňového nebezpečí, které se vyjadřuje třemi stupni povodňové aktivity (SPA). Pro přirozené povodně jsou vázány na směrodatné limity, jimiž jsou zpravidla vodní stavy nebo průtoky v hlásných profilech na vodních tocích. Tyto limity jsou stanoveny povodňovými orgány a jsou obsaženy v **povodňových plánech**.

I. SPA: Stav bdělosti - nastává při nebezpečí přirozené povodně a zaniká, pominou-li příčiny takového nebezpečí. Při I. SPA je třeba věnovat zvýšenou pozornost vodnímu toku nebo jinému zdroji povodňového nebezpečí.

Činnost při I. SPA zahajuje hlásná povodňová služba a hlídková služba zajišťována pracovníky vodoprávního úřadu, která předá zprávu o stavu tajemníkovi PK. Ten dále informuje předsedu povodňové komise kraje i obce a další dotčené orgány.

II. SPA: Stav pohotovosti – je vyhlášen příslušným povodňovým orgánem v případě, že nebezpečí přirozené povodně přeroste v povodeň a dochází k zaplavování území mimo koryto. Vývoj situace se pečlivě sleduje a aktivizují se všechny vyčleněné síly a prostředky.

V případě vyhlášení II. SPA je zajištěna nepřetržitá činnost PK ve směnném provozu a dochází k varování obyvatelstva v ohrožených oblastech pomocí jednotného systému varování.



III. SPA: Stav ohrožení - vyhlašuje příslušný povodňový orgán v době povodně při bezprostředním nebezpečí nebo při vzniku větších škod, ohrožení majetku a životů v záplavovém území.

Povodňová komise zasedá v nepřetržitém směnném provozu, provádějí se zabezpečovací práce podle povodňových plánů a podle potřeby záchranné práce a evakuace.

Tabulka 6: Limity pro stanovení SPA z hlásných profilů

Tok	Název stanice	Kat.	SPA (stav)		
			I. SPA	II. SPA	III. SPA
Lomnický potok	Lomnice	C	5 cm	15 cm	25 cm

Tabulka 7: Limity nebezpečných úhrnů srážek pro jednotlivé stupně povodňové aktivity (SPA)

SPA	Nenasycené povodí	Nasycené povodí
		10 dní před srážkou nepršelo
I. SPA	20 mm / 1 hodina 50 mm / 12 hodin 70 mm / 24 hodin	15 mm / 1 hodina 30 mm / 12 hodin 50 mm / 24 hodin
II. SPA	30 mm / 1 hodina 70 mm / 12 hodin 80 mm / 24 hodin	25 mm / 1 hodina 50 mm / 12 hodin 60 mm / 24 hodin
III. SPA	50 mm / 1 hodina 80 mm / 12 hodin	30 mm / 1 hodina 60 mm / 24 hodin

Srážkoměrné stanice nacházející se podél relevantních toků ohrožujících obec Lomnice:

Tabulka 8: Srážkoměrné stanice v okolí

ID stanice	Obec	Provozovatel
Imn_01	Lomnice	Obec Lomnice

Přívalová povodeň

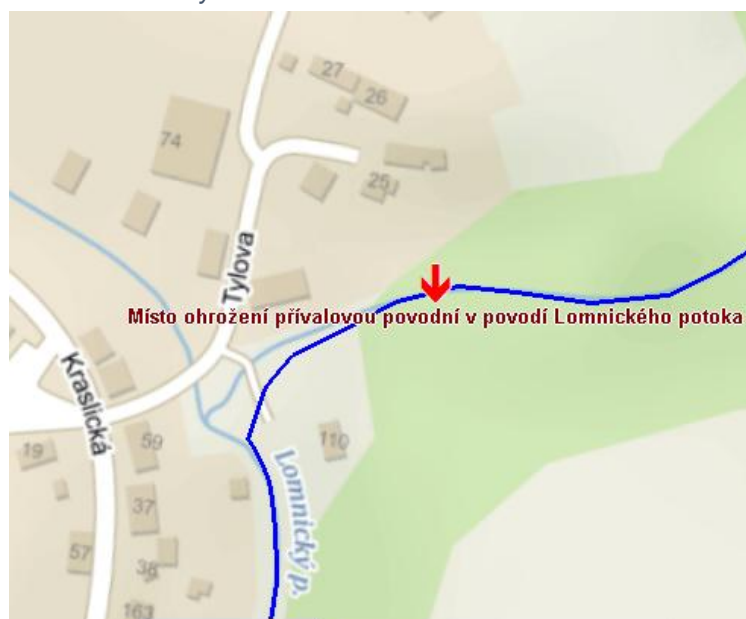
Přívalové povodně vznikají nejčastěji následkem rychlého povrchového odtoku způsobeného přívalovými srážkami, který se v členitém terénu rychle koncentruje do



říční síť. Škody způsobené přívalovými srážkami v extravilánu včetně eroze zemědělských ploch a následným transportem sedimentů do zastavěných oblastí jsou považovány za součást přívalových povodní.

Pro obec Lomnice byl v rámci krizového plánu ORP Sokolov vytyčen jeden kritický bod, který je ohrožen přívalovými povodněmi. Jedná se o místo v povodí Lomnického potoka.

Obrázek 4: Kritický bod obce Lomnice



Stupně povodňové aktivity z hlediska bezpečnosti vodních děl

Stupně povodňové aktivity z hlediska bezpečnosti vodních děl vyjadřují míru nebezpečí vzniku zvláštní povodně. Jsou vázány na mezní nebo kritické hodnoty sledovaných jevů nebo skutečností z hlediska technickobezpečnostního dohledu.

I. SPA - nastává při dosažení mezních hodnot sledovaných jevů a skutečností z hlediska bezpečnosti vodního díla nebo při zjištění mimořádných okolností, jež by mohly vést ke vzniku zvláštní povodně.

II. SPA - se vyhláší při překročení mezních hodnot sledovaných jevů a skutečností na vodním díle z hlediska jeho bezpečnosti.

III. SPA - se vyhláší při dosažení kritických hodnot sledovaných jevů a skutečností na vodním díle z hlediska jeho bezpečnosti současně se zahájením nouzových opatření.



7.1.1.4. VODNÍ TOKY A DÍLA VE SPRÁVNÍM ÚZEMÍ

➤ Vodní toky a díla

Vodní toky a díla ve správním území obce jsou přehledně znázorněny v následující tabulce – viz. tabulka č. 10 a č. 11.

Tabulka 9: Přehled vodních toků ve sledovaném území

Název toku	ID toku (CEVT)	Dibavod ID	Správce toku
Lomnický potok	10284035	140890000100	
Svatava	10100091	140600000100	

Tabulka 10: Přehled vodních děl ve sledovaném území

Název vodního díla	ID (SVHB)	Druh vodního díla
Nepojmenovaný	113011242004	Vodní nádrž
	113011280077	Rybník
Nepojmenovaný	113011280077	Rybník/ malá vodní nádrž
Nepojmenovaný	113011242052	Rybník/ malá vodní nádrž
Nepojmenovaný	113011242054	Rybník/ malá vodní nádrž
Nepojmenovaný	113011242055	Retenční nádrž/ malá vodní nádrž
Nepojmenovaný	113011242056	Vodní nádrž
Pískovna Erika	113011242057	Retenční nádrž/ malá vodní nádrž
Retenční nádrž 1	113011242061	Retenční nádrž/ malá vodní nádrž
Retenční nádrž 2	113011242062	Retenční nádrž/ malá vodní nádrž
Retenční nádrž 3	113011242063	Retenční nádrž/ malá vodní nádrž
Nepojmenovaný	113011242037	Retenční nádrž/ malá vodní nádrž
Nepojmenovaný	113011242030	Retenční nádrž/ malá vodní nádrž



Evropská unie
Evropský sociální fond
Operační program Zaměstnanost

Nepojmenovaný	113011242045	Retenční nádrž/ malá vodní nádrž
---------------	--------------	----------------------------------

7.1.1.5. PŘEHLED OHROŽENÝCH OSOB A OBJEKTŮ

Na území obce Lomnice se nachází celkem 184 ohrožených osob a 40 ohrožených objektů - všechno obytné budovy. Nemovitosti jsou ohroženy povodní většího rozsahu na Lomnickém potoce nebo byly vymezeny na základě historických zkušeností obce Lomnice s povodněmi.

Obrázek 5: Přehled ohrožených objektů



7.1.1.6. PŘEHLED PROSTŘEDKŮ PRO ŘEŠENÍ MIMOŘÁDNÝCH SITUACÍ A ODSTRAŇOVÁNÍ NÁSLEDKŮ POVODNÍ V OBCI LOMNICE

Pro řešení mimořádných situací a odstranění jejich následků disponuje obec Lomnice spolu se Sborem dobrovolných hasičů, který má 15 členů, následující dostupnou technikou:

- traktor
- 3x motorová pila
- DAF
- 2x multicar
- elektromobil
- elektrocentrála
- motorové čerpadlo
- 2x plovoucí motorové čerpadlo
- automobil Toyota pro 9 osob
- AVIA

(zdroj č. 8)



7.1.2. RIZIKA, PRO KTERÁ SE ZPRACOVÁVAJÍ OPATŘENÍ V KRIZOVÉM PLÁNU ORP SOKOLOV

7.1.2.1. EXTRÉMNÍ DLOUHODOBÉ SUCHO

Sucho a vedro lze charakterizovat jako období, ve kterém nedochází k dostatečně vydatným srážkám a teploty dosahují vysokých hodnot. Vedro a sucho jsou klimaticky podmíněným jevem. Extrémní vedro a sucho vznikají a vyskytují se převážně v letních měsících při klimatických procesech. Jsou důsledkem dlouhodobého setrvávání tlakových výší nad určitým teritoriem při dlouhodobých vysokých hodnotách atmosférické teploty. V tomto období dochází k vysychání vodních zdrojů (přehrady, vodní nádrže a studny), snižování průtoku vody ve vodních tocích.

Stručná charakteristika krizové situace

Dlouhodobé sucho spojené s četnými výstrahami ČHMÚ, stupňující se poptávkou po dodávkách pitné vody od vodárenských společností a vznikem sekundárních krizových situací může eskalovat v potřebu vyhlásit stav nebezpečí hejtmanem KK, přičemž lze očekávat vyhlášení stavu nebezpečí i v dalších krajích ČR, příp. vyhlášení nouzového stavu Vládou ČR.

V období dlouhodobého sucha lze očekávat dopady na životy a zdraví obyvatel, přičemž nejvíce ohroženými skupinami osob jsou lidé nad 60 let, gravidní ženy, děti a lidé dlouhodobě nemocní, zvláště pak kardiaci, diabetici, astmatici, epileptici a lidé s vysokým krevním tlakem.

Dlouhodobé sucho se dále projeví zejména v oblasti zemědělství, vodního hospodářství, energetiky, průmyslu a lesnictví. V jeho důsledku dochází k odumírání rostlinstva v postižené oblasti, vymírání živočichů, v krajním případě může dojít až ke zhroucení celého ekosystému. Kombinace vedra a sucha současně vytváří podmínky pro četný výskyt požárů lesního porostu i zemědělských plodin, v souvislosti s tím se zvyšují nároky na vodu jako hasební prostředek a její nedostatek se tak dále prohlubuje.

Skutečnosti indikující, že vzniklá situace je krizová:

- Dlouhotrvajícím suchem je postižena značná část nebo celé území ORP či území kraje.
- Reálné nebezpečí vzniku sekundárních krizových situací, ohrožení základních funkcí státu a kritické infrastruktury.

7.1.2.2. EXTRÉMNÍ VÍTR

Vítr je jev charakterizovaný zejména horizontálním přemísťováním vzduchu v závislosti na rozložení atmosférického tlaku (proudění nastává z místa s vyšším tlakem do místa



s nižším tlakem vzduchu). Směr a rychlost větru je ve značné míře ovlivněn orografii terénu. Rychlost větru obvykle stoupá s nadmořskou výškou a nejvyšší je zejména u orografických překážek (př. kopce, hřebeny hor).

Výstražné informace na výskyt větru prostřednictvím SIVS vydává ČHMÚ s předstihem zpravidla 36 až 12 hodin pro území více krajů nebo celé ČR. Bezprostřední informace o hrozícím větru se vydává jako varovná informace. V ní se sděluje očekávaná průměrná rychlost větru (nárazy větru) a nadmořská výška pro danou rychlost.

Tabulka 11: Stupnice výstražných informací SIVS pro vítr

Jev	Stupeň nebezpečí	Výstražná informace	Kritéria
II Vítr	1	Silný vítr	$F_m F_m > 20$ m/s (70 km/h) pro běžné polohy, <i>nebo</i> $F_m F_m > 30$ m/s (110 km/h) pro vrcholové polohy
	2	Velmi silný vítr	$F_m F_m > 25$ m/s (90 km/h) pro běžné polohy, <i>nebo</i> $F_m F_m > 35$ m/s (125 km/h) pro vrcholové polohy
	3	Extrémně silný vítr	$F_m F_m > 30$ m/s (110 km/h) pro běžné polohy, <i>nebo</i> $F_m F_m > 40$ m/s (140 km/h) pro vrcholové polohy

Stručná charakteristika krizové situace

Extrémní vítr spojený s četnými výstrahami ČHMÚ, ztrátami na životech, újmou na zdraví a vznikem sekundárních krizových situací může eskalovat v potřebu vyhlásit stav nebezpečí hejtmanem KK, přičemž lze očekávat vyhlášení stavu nebezpečí i v dalších krajích ČR, příp. vyhlášení nouzového stavu Vládou ČR. Extrémní vítr má významné dopady v oblasti ekonomické i sociální, lze očekávat významné narušení dopravních sítí, jež může v konečném důsledku omezit či ochromit funkčnost všech prvků infrastruktury. V souvislosti s extrémním větrem lze očekávat vznik dalších škod i ve dnech následujících.

Skutečnosti indikující, že vzniklá situace je krizová:

- Extrémním větrem je postižena značná část nebo celé území ORP či území kraje.
- Reálné nebezpečí vzniku sekundárních krizových situací, ohrožení základních funkcí státu a kritické infrastruktury.

7.1.2.3. NARUŠENÍ DODÁVEK ELEKTRICKÉ ENERGIE

Elektroenergetika/elektrizační soustava je celostátně plošný systém s vysokou mírou



vazeb na elektroenergetické soustavy okolních států. Jediným provozovatelem přenosové soustavy v ČR je společnost ČEPS. Provozovatelem distribuční soustavy v ORP Sokolov je společnost ČEZ Distribuce, a.s.

Stručná charakteristika krizové situace

Narušení dodávek elektrické energie velkého rozsahu na postiženém území způsobí kaskádový i vějířovitý efekt tím, že při rozsáhlém dlouhodobém výpadku dodávek elektrické energie se omezí, případně zcela ochromí funkčnost všech prvků infrastruktury (vč. prvků kritické infrastruktury) závislých na dodávkách elektrické energie, což může mít za následek částečné nebo úplné paralyzování společnosti a vznik sekundárních krizových situací. Může vzniknout jak náhle během několika sekund, tak i postupně v delším časovém rozpětí. Pro potřeby krizového řízení je důležité rozlišit dlouhodobý výpadek na distribuční síti a blackout.

➤ Dlouhodobý výpadek na distribuční síti

Jedná se o situaci vyvolanou zpravidla kalamitní situací (např. extrémní vítr, povodně, námraza), případně technickými příčinami (např. vyřazení rozvodny z provozu) nebo úmyslným poškozením části energetické soustavy. Dlouhodobý výpadek na distribuční síti je řešen dispečerským řízením provozovatele distribuční soustavy. Zpravidla se prioritně obnovuje vedení vysokého napětí (standardně do 12 h) a následně vedení nízkého napětí (standardně do 18 h). V případě, že porucha zasáhne území 2 a více správních obvodů ORP, může situace eskalovat v potřebu vyhlásit stav nebezpečí hejtmanem KK pro její řešení.

Dlouhodobý výpadek na distribuční síti je řešitelný zejména po linii společnosti ČEZ Distribuce, a.s., která udržuje spojení a informuje o aktuální situaci a jejím vývoji Krizový štáb ORP Sokolov. Další informace o rozsahu výpadku a předpokládané době zprovoznění sítě jsou dostupné z webových stránek společnosti ČEZ Distribuce, a.s., které jsou pravidelně aktualizovány v přibližné periodě 4 hodin - <http://bit.ly/2bJGasw>.

➤ Blackout

Jedná se o stav způsobený poruchou přenosové soustavy velkého rozsahu, při které bude vyhlášen stav nouze v energetice a pro jejíž řešení je nezbytné vyhlásit krizový stav (vzhledem k rozsahu narušení dodávek elektrické energie se předpokládá vyhlášení nouzového stavu vládou).

Společnost ČEPS, a.s. blackout definuje jako stav, při kterém dochází v elektrizační soustavě na celém území nebo na většině území státu k přerušení napájení uživatelů a beznapětovému stavu.

Blackout v tomto pojetí je řešitelný zejména dispečerským řízením společnosti ČEPS, a.s., která prostřednictvím krizového štábu ČEPS udržuje spojení a informuje o aktuální situaci a jejím vývoji mj. OPIS GŘ HZS ČR a společnost ČEZ Distribuce, a.s.,



kteřá bude dále komunikovat a předávat informace krizovému štábu ORP Sokolov a KOPIS.

➤ **Ostrovní provoz**

Jedná se o schopnost elektrárenského bloku pracovat do vydělené části vnější sítě (tzv. ostrova) a je nezbytná pro předcházení a řešení stavu nouze. Vyznačuje se velkými nároky na regulační schopnosti bloku a značnými změnami frekvence a napětí v souvislosti s tím, že blok pracuje do izolované části soustavy.

Na území Karlovarského kraje se nachází elektrárna Vřesová a elektrárna Tisová. Obě tyto elektrárny jsou schopné automatického přechodu do ostrovního provozu za účelem stabilizovat rozvodnou síť. Pro úspěšný přechod těchto elektráren do ostrovního provozu je nutné, aby v okamžiku vzniku blackoutu vyráběly elektrickou energii v objemu nezbytném pro vlastní spotřebu, neboť tyto elektrárny nejsou schopné tzv. blackstartu, neboli startu ze tmy.

Skutečnosti indikující, že vzniklá situace je krizová:

- omezením nebo přerušením dodávek elektrické energie je postižena značná část ORP nebo celé území kraje.
- rozsah narušení elektrizační soustavy neumožňuje dodávky elektrické energie odběratelům, jejichž zásobování musí být zachováno (prioritním odběratelům),
- reálné nebezpečí vzniku sekundárních krizových situací, ohrožení základních funkcí státu a kritické infrastruktury,
- překonání a likvidace následků blackoutu/dlouhodobý výpadek na distribuční síti není v možnostech provozovatele přenosové soustavy, provozovatelů distribučních soustav a výrobců elektrické energie.

(zdroj č. 5)

7.2. VÝPIS Z PŘEHLEDU MOŽNÝCH ZDROJŮ RIZIK A ANALÝZY OHROŽENÍ

Zákon č. 239/2000 Sb., o integrovaném záchranném systému a o změně některých zákonů (zákon o IZS) se ORP Sokolov nachází v ochranném pásmu chovů.

Zákon č. 224/2015 Sb. o prevenci závažných havárií způsobených vybranými nebezpečnými chemickými látkami nebo chemickými směsmi a o změně zákona č. 634/2004 Sb., o správních poplatcích, ve znění pozdějších předpisů, (zákon o prevenci závažných havárií) se ORP Sokolov nenachází v zóně havarijního plánování.

Zákon č. 254/2001 Sb., o vodách a o změně některých zákonů (vodní zákon) se ORP Sokolov nachází v oblasti ohrožení přirozenou a zvláštní povodní, přívalovou povodní.



Zákon č. 240/2000 Sb. o krizovém řízení a o změně některých zákonů (krizový zákon) se ORP Sokolov mohou týkat tyto krizové situace: dlouhodobé sucho, extrémní vítr a narušení dodávek elektrické energie.

(zdroj č. 5)

Výše uvedená rizika shrnuje a upřesňuje pro katastrální území obce Lomnice následující tabulka.

Tabulka 12: Shrnutí zdrojů rizik v obci Lomnice

Název obce	Podle zákona č. 239/2000 Sb. Zóny HP, ochranná pásma chovu	Podle zákona č. 224/2015 Sb. Zóny VHP	Podle zákona č. 254/2001 Sb. Oblasti ohrožené přirozenou a zvláštní povodní, přívalová povodeň	Podle zákona č. 240/2000 Sb. Rizika pro která se zpracovávají opatření v KP ORP
Lomnice			Přirozená povodeň Q100	Dlouhodobé sucho, extrémní vítr, narušení dodávek elektrické energie
			Přívalové srážky – kritický bod – 1 místo	



Evropská unie
Evropský sociální fond
Operační program Zaměstnanost

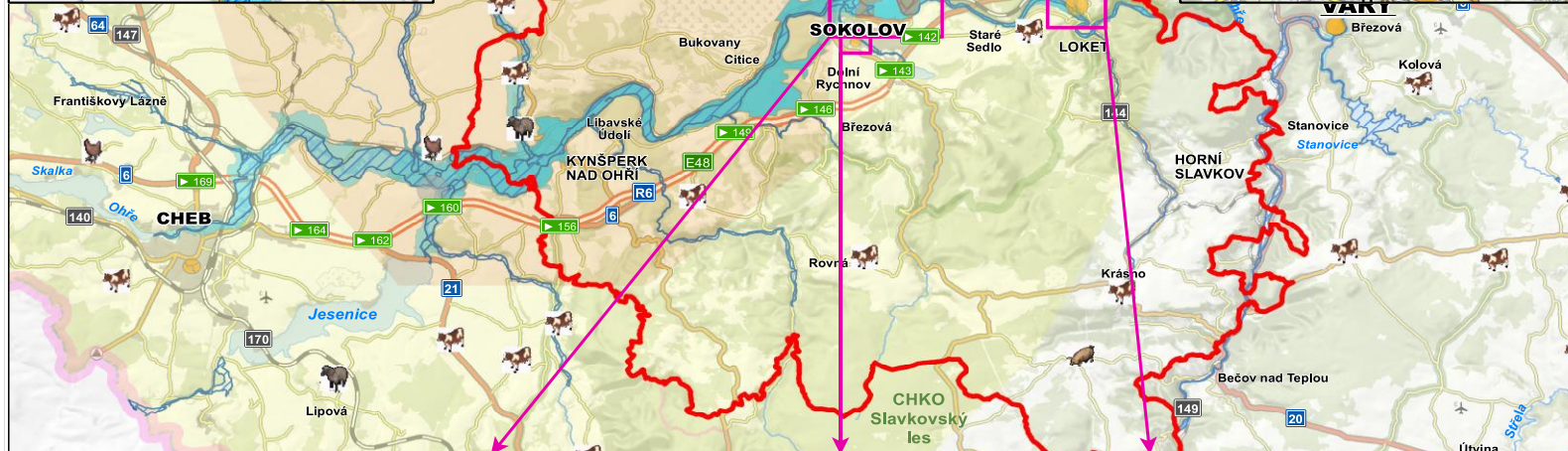
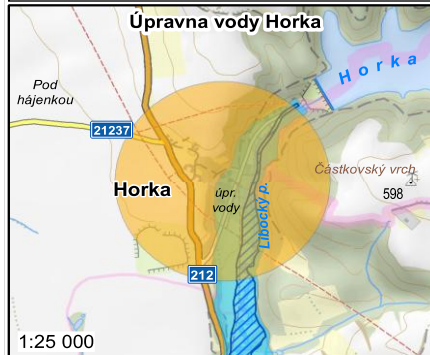
Analýza rizik ORP Sokolov



HZS Karlovarského kraje,
oddělení OOB a KR

0 750 1 500 3 000 metry

1:150 000



Legenda

Chovy

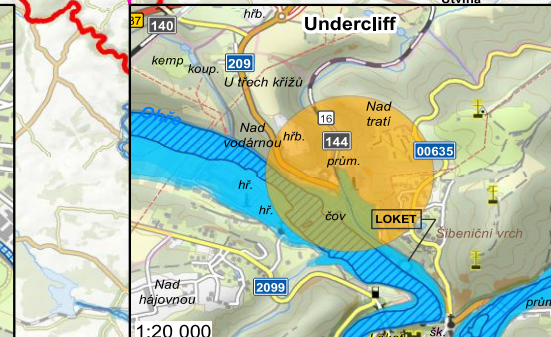
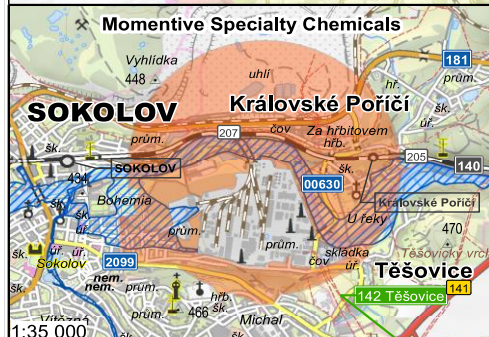
Druh zvířat

- drůbež
- ovce
- ovce + kozy
- prasata
- skot

- ÚV HORKA zóna HP
- MOMENTIVE zóna HP
- SU a.s. zóna HP
- UNDERCLIFF zóna HP
- ZS SOKOLOV zóna HP
- zvláštní povodeň Horka
- zvláštní povodeň Jesenice
- zvláštní povodeň Podhora
- zvláštní povodeň Skalka
- zvláštní pov. Tatrovice
- rozliv Q100
- zeměřesení 7 st. MSK-64
- zeměřesení 6 st. MSK-64
- zeměřesení 5 st. MSK-64

Zdroj dat:

Český úřad zeměměřičský a katastrální
Český statistický úřad
MAPY.CZ
Central European Data Agency
HZS Karlovarského kraje
Správa železničních dopravních cest





8. VŠEOBECNÉ ZÁSADY CHOVÁNÍ PŘI VZNIKU MIMOŘÁDNÉ UDÁLOSTI, EVAKUACE

8.1. PŘÍPRAVA OBCE NA ŘEŠENÍ MIMOŘÁDNÝCH UDÁLOSTÍ

8.1.1. PŘÍPRAVA OBCE NA ŘEŠENÍ KRIZOVÝCH SITUACÍ

Povinnost zajišťovat připravenost obce na řešení krizových situací ukládá krizový zákon starostovi obce. Ostatní orgány obce se na této připravenosti pak podílejí.

Starosta obce za účelem přípravy na krizové situace:

- plní úkoly stanovené starostou obce s rozšířenou působností a orgány krizového řízení při přípravě na krizové situace a úkoly a opatření uvedené v krizovém plánu obce s rozšířenou působností;
- odpovídá za využívání informačních a komunikačních prostředků a pomůcek krizového řízení určených Ministerstvem vnitra.

Starosta obce může zřídit jako svůj pracovní orgán pro přípravu na krizové situace a jejich řešení **krizový štáb obce**. Jeho zřízení by mělo proběhnout předem, tj. při přípravách na řešení krizových situací. V případě, že se starosta obce rozhodne krizový štáb zřídit, postupuje přiměřeně podle ustanovení § 12 a 13 nařízení vlády č. 462/2000 Sb. Členové krizového štábu mají být na členství připravováni. Pro jejich činnost je potřebné vybrat a vybavit vhodné prostory.

Obecní úřad za účelem zajištění připravenosti obce na řešení krizových situací:

- organizuje přípravu obce na krizové situace;
- poskytuje obecnímu úřadu obce s rozšířenou působností podklady a informace potřebné ke zpracování krizového plánu obce s rozšířenou působností;
- vede evidenci údajů o přechodných změnách pobytu osob (§ 39d krizového zákona), pro kterou shromažďuje údaje, a předává údaje v ní vedené obecnímu úřadu obce s rozšířenou působností, v jehož správním obvodu se nachází;
- vede evidenci údajů o přechodných změnách pobytu osob za stavu nebezpečí (§ 39e krizového zákona), pro kterou shromažďuje údaje, a předává údaje v ní vedené obecnímu úřadu obce s rozšířenou působností, v jehož správním obvodu se nachází;
- se podílí na zajištění veřejného pořádku;



- plní úkoly stanovené krizovým plánem obce s rozšířenou působností při přípravě na krizové situace;
- seznamuje právnické a fyzické osoby způsobem v místě obvyklým s charakterem možného ohrožení, s připravenými krizovými opatřeními a se způsobem jejich provedení.

8.1.2. PRAVOMOCI A ÚKOLY OBECNÍHO ÚŘADU A STAROSTY OBCE VZTAHUJÍCÍ SE K ZÁCHRANNÝM A LIKVIDAČNÍM PRACÍM

Obecní úřad, na základě analýzy možného ohrožení (výpisu z havarijního plánu kraje a vnějšího havarijního plánu), zvolí obsah a formy přípravy obyvatelstva k sebeochraně a vzájemné pomoci při vzniku mimořádných událostí (ukázky, instruktáže, tiskoviny, letáky, místní rozhlas, místní kabelovou televizi, exkurze, přednášky s besedou...), zvolí termín akce, zabezpečí lektory a potřebný materiál (v součinnosti se složkami IZS), resp. finance.

K přípravě také může využívat možností, které úřad nabízí. Informace lze předávat za pomoci vývěsek, úředních desek, internetových stránek úřadu, nebo vytvořením informačního koutku, kdežto možno v tomto prostoru zajistit distribuci letáků, nebo jiných materiálů zaměřených na charakter možného ohrožení obyvatel obce, na připravená opatření k zabezpečení ochrany obyvatelstva, jejich života, zdraví a majetku. Zvláštní pozornost je třeba věnovat občanům sluchově, zrakově a tělesně postiženým.

Dále se doporučuje před očekávanými mimořádnými událostmi (např. povodně apod.), kdy lze předpokládat vyšší poptávku po informacích, zveřejnit informace v regionálním/obecním tisku a zajistit potřebné informace v dostatečném počtu do informačního koutku na úřadě.

K tomu je vhodné využívat materiálů zveřejněných na internetových stránkách Hasičského záchranného sboru ČR (www.hzscr.cz) a v případě potřeby je možno požádat o podporu. Vhodné je využít spolupráce především se sbory dobrovolných hasičů, následně pak se základními a ostatními složkami IZS.

Zákon o IZS stanoví orgánům obce také úkol podílet se na provádění záchranných a likvidačních prací s IZS. Převážná část úkolů je však směřována do oblasti ochrany obyvatelstva (tyto úkoly jsou řešeny v následující kapitole).

Starosta obce je ze zákona oprávněn vyzvat právnické a fyzické osoby k poskytnutí osobní nebo věcné pomoci. Starosta obce, který při nebezpečí z prodlení uložil povinnost právnické osobě a podnikající fyzické osobě poskytnout věcný prostředek:

- informuje hejtmana o uložení této povinnosti;
- zabezpečí jeho vrácení tomu, kdo věcný prostředek poskytl;



- vydá potvrzení o využití tohoto prostředku, které obsahuje:
 - údaje o uživateli popř. vlastníkovi věcného prostředku;
 - nezbytné identifikační údaje věcného prostředku;
 - datum a hodinu poskytnutí a vrácení věcného prostředku;
 - stav opotřebení a poškození;
 - poučení o náhradě;
 - označení orgánu (starosty), který potvrzení vydal.

K poskytnutí věcné nebo osobní pomoci nelze vyzvat fyzické osoby, které požívají výsady a imunity podle mezinárodního práva.

Od osobní pomoci jsou osvobozeny:

- osoby ve věku do 18 let a od 62 let;
- osoby zdravotně nezpůsobilé k výkonu požadovaných činností;
- plně invalidní osoby;
- poslanci a senátoři Parlamentu ČR a členové vlády;
- a dále osoby, které by tím vystavily vážnému ohrožení sebe nebo osoby blízké.

Ženám lze nařídit pouze takovou osobní pomoc, která není v rozporu se zákoníkem práce a vyhláškou č. 180/2015 Sb., o pracích a pracovištích, které jsou zakázány těhotným zaměstnankyním, zaměstnankyním, které kojí, a zaměstnankyním-matkám do konce devátého měsíce po porodu, o pracích a pracovištích, které jsou zakázány mladistvým zaměstnancům, a o podmínkách, za nichž mohou mladiství zaměstnanci výjimečně tyto práce konat z důvodu přípravy na povolání (vyhláška o zakázaných pracích a pracovištích).

(zdroj č. 2)

8.1.3. JEDNOTKA SBORU DOBROVOLNÝCH HASIČŮ

Významným nástrojem obce při provádění záchranných a likvidačních prací i při plnění úkolů ochrany obyvatelstva je jednotka sboru dobrovolných hasičů obce, kterou obec zřizuje a spravuje na základě § 68 zákona č. 133/1985 Sb., o požární ochraně, ve znění pozdějších předpisů.

Velitele této jednotky, po vyjádření hasičského záchranného sboru kraje k jeho způsobilosti vykonávat funkci velitele, jmenuje a odvolává starosta obce. Přihlíží přitom k návrhu občanského sdružení působícího na úseku požární ochrany.

Ke zvýšení akceschopnosti a zkvalitnění činnosti jednotky sboru dobrovolných hasičů obce se mohou do těchto jednotek zařadit i osoby vykonávající tuto službu jako svoje zaměstnání. O tomto opatření rozhodne obec po projednání s hasičským záchranným sborem kraje.



Obec může zrušit jednotku sboru dobrovolných hasičů obce jen se souhlasem hasičského záchranného sboru kraje.

Obec zřizuje požární hlídku, pokud nezřizuje jednotku sboru dobrovolných hasičů obce a určí ji hasičský záchranný sbor kraje.

Obec zabezpečuje akceschopnost jednotky sboru dobrovolných hasičů obce, odbornou přípravu členů jednotky, materiální a finanční potřeby, zajišťuje péči o členy jednotky, poskytuje náhradu ušlého výdělku členu jednotky, který se své pracovní době nebo v době, ze které mu plyne příjem z podnikání nebo jiné samostatně výdělečné činnosti, zúčastní zásahu při požáru nebo jiných záchranných prací při živelních pohromách nebo jiných mimořádných událostech nebo nařízeného cvičení anebo nařízené odborné přípravy. Zabezpečuje a hradí pro členy jednotky preventivní zdravotní prohlídky.

Obecní úřad zajišťuje účast velitelů a strojníků jednotky sboru dobrovolných hasičů obce na jejich odborné přípravě.

Obce mohou na základě smlouvy o sdružení uzavřené podle občanského zákoníku, vzájemně mezi sebou nebo s hasičským záchranným sborem kraje sdružovat prostředky a zřídit společnou jednotku požární ochrany. Společnou jednotku požární ochrany mohou dvě nebo více obcí zřídit jen vytvořením svazku obcí (zákon č. 128/2000 Sb., o obcích) a po vyjádření hasičského záchranného sboru kraje. Svazky obcí jsou formou spolupráce mezi obcemi umožňující společně plnit jejich úkoly v oblasti samostatné působnosti, které jsou nad síly jednotlivých obcí. Předmětem činnosti svazku obcí mohou být, v souladu s § 50, odst. 1, zákona o obcích, úkoly v oblasti požární ochrany.

Jednotka požární ochrany provádí požární zásah podle příslušné dokumentace požární ochrany nebo při soustředění a nasazování sil a prostředků, provádí záchranné práce při živelních pohromách a jiných mimořádných událostech.

Jednotky požární ochrany plní úkoly také na úseku ochrany obyvatelstva. Základní početní stav členů jednotky sboru dobrovolných hasičů obce se zvyšuje o potřebný počet členů, je-li tato jednotka současně zařízením civilní ochrany.

➤ Zásady činnosti jednotek požární ochrany na úseku ochrany obyvatelstva:

Na úseku ochrany obyvatelstva provádí jednotky zásah podle zásad uvedených v § 21 až 28 vyhlášky č. 247/2001 Sb. Při zásahu:

- a) zdolávají požáry;
- b) provádí záchranné a likvidační práce;



- c) podílí se na evakuaci obyvatel;
- d) podílí se na označování oblastí s výskytem nebezpečných látek;
- e) podílí se na varování obyvatel;
- f) podílí se na dekontaminaci postižených obyvatel nebo majetku;
- g) podílí se na zajištění podmínek nouzového přežití a humanitární pomoci obyvatelstvu.

Jednotka požární ochrany vykonává na úseku ochrany obyvatelstva jen takovou výše uvedenou činnost, která odpovídá jejímu zařazení v plošném pokrytí a její dislokaci ve vztahu k vnější zóně havarijního plánování a k havarijnímu plánu kraje.

(zdroj č. 2)

8.2. OBECNÉ ZÁSADY PRO OBYVATELE

Obyvatelstvo je v případě hrozby nebo vzniku mimořádné události varováno především prostřednictvím varovného signálu VŠEOBECNÁ VÝSTRAHA. Je to zároveň jediný tón sirény, který je určen pro veřejnost.

➤ Varovný signál

Tón sirény:	KOLÍSAVÝ
Délka tónu:	140 vteřin
Název:	VŠEOBECNÁ VÝSTRAHA

8.2.1. KDYŽ ZAZNÍ SIRÉNA – VŠEOBECNÁ VÝSTRAHA

Níže uvedené pokyny platí jen tehdy, pokud zjevně nejde o povodeň nebo zemětřesení.

1) OKAMŽITĚ SE UKRYJTE

Vyhledejte ukrytí v nejbližší budově. Tou může být výrobní závod, úřad, kancelář, obchod, veřejná budova i soukromý dům.

Jestliže cestujete automobilem a uslyšíte varovný signál, zaparkujte automobil a vyhledejte ukrytí v nejbližší budově.

2) ZAVŘETE DVEŘE A OKNA



Když jste v budově, zavřete dveře a okna. Siréna může s velkou pravděpodobností signalizovat únik toxických látek, plynů, radiačních zplodin a jedů. Uzavřením prostoru snížíte pravděpodobnost vlastního zamoření.

3) ZAPNĚTE RÁDIO NEBO TELEVIZI

Informace o tom, co se stalo, proč byla spuštěna siréna a varováno obyvatelstvo a co dělat dále, uslyšíte v mimořádných zpravodajstvích hromadných informačních prostředků. V případě výpadku elektrického proudu využijte přenosný radiopřijímač na baterie. Tyto informace jsou sdělovány i obecním rozhlasem, popř. elektronickými sirénami.

Při ohrožení, o kterém můžete být vyrozuměni prostřednictvím sirén, hlášením místního rozhlasu, zprávou v rozhlase, televizi, z tisku, pojízdného rozhlasového vozu a od spoluobčanů, se snažte dodržovat níže uvedené obecné **zásady**:

RESPEKTUJTE a snažte se získávat informace z oficiálních zdrojů (rozhlas, televize, místní rozhlas, vyhláška obecního úřadu, pokyny zaměstnavatele apod.).

NEROZŠÍŘUJTE poplašné a neověřené zprávy.

VARUJTE ostatní ohrožené osoby ve svém nejbližším okolí, nezapomeňte na neslyšící osoby.

NETELEFONUJTE zbytečně – telefonní síť je v situacích ohrožení přetížena.

NEPODCEŇUJTE vzniklou situaci.

POMÁHEJTE sousedům, zejména starým, nemocným a nemohoucím lidem.

UVĚDOMTE SI, že největší hodnotu má lidský život a zdraví a až potom záchrana majetku.

UPOSLECHNĚTE pokynů pracovníků záchranných složek.

(zdroj č. 6)

8.2.2. UKRYTÍ OBYVATELSTVA

- Dodržujte pokyny správních úřadů, obcí, popř. zaměstnavatele, kteří organizují nebo zajišťují ukrytí.
- Informace o možnosti ukrytí ve stálém úkrytu získáte u příslušného obecního (obvodního, městského) úřadu nebo u svého zaměstnavatele.
- Před odchodem do úkrytu si s sebou vezměte evakuační zavazadlo a dodržte zásady pro opuštění bytu.
- Pokud nemáte v blízkosti bydliště stálý úkryt, můžete si upravit svépomocí prostory ve vhodných částech bytu nebo obytného domu jako improvizovaný úkryt.



8.2.3. CHOVÁNÍ OBYVATEL V ÚKRYTECH

- Chovejte se ukázněně a řiďte se úkrytovým řádem a pokyny obsluhy úkrytu.
- Neplytvejte vodou a potravinami.
- Udržujte pořádek a čistotu.
- Zbytečně nepřecházejte, nehlučte a hlasitě nehovořte.
- Za všech okolností se chovejte klidně a ukázněně, vzájemně si pomáhejte.
- Nekuřte, nepoužívejte otevřený oheň a elektrické vařiče.

(zdroj č. 7)

8.2.4. PŘÍPRAVA IMPROVIZOVANÉHO ÚKRYTU

- Vyberte vhodný prostor v bytě, domě nebo rodinném domku, který umožní improvizované ukrytí. Vhodnými prostory jsou: sklepy s klenutými nebo železobetonovými stropy, silnými obvodovými zdmi, pokud možno s co nejmenším počtem vstupních a okenních otvorů. Pro případ úniku nebezpečných látek si vyberte prostory odvrácené od směru úniku nebezpečné látky.
- Oblepte veškeré spáry lepicí páskou a ochranu proti možnému zranění střepinami zabezpečte přelepením skla nebo jejich překrytím.
- U rodinných domků zesilte okenní a vstupní otvory přidavným materiálem - prkna, cihly, kameny, pytle s pískem nebo hlínou, násyp zeminy, podpírání stropů vzpěrami.

8.2.5. KDE ZÍSKAT INFORMACE

Občan získá informace o charakteru možného ohrožení, o připravených záchranných a likvidačních pracích a ochraně obyvatelstva v případě vzniku mimořádné události na příslušném obecním úřadě.

Zaměstnanec získá informace o charakteru možného ohrožení, o připravených záchranných a likvidačních pracích a ochraně obyvatelstva v místě dislokace pracoviště od svého zaměstnavatele (příslušné právnické osoby nebo podnikající fyzické osoby).

Právnická osoba nebo podnikající fyzická osoba získá informace o charakteru možného ohrožení, o připravených krizových opatřeních a způsobech jejich provedení u příslušného obecního úřadu.

8.3. CO DĚLAT PŘI MIMOŘÁDNÝCH UDÁLOSTECH

8.3.1. OHROŽENÍ POVODNĚMI

Při dosažení 1. SPA (stav bdělosti – nevyhlašuje se)



Zajistit si poslech hromadných sdělovacích prostředků, městského/obecního rozhlasu, prověřit komunikaci se sousedy. Získat informace ke srážkové a hydrologické prognóze. Sledovat vodní stavy v hlásných profilech. Provést prohlídku domů, zahrad a ploch ohrožených zátopou. Odklidit odplavitelný materiál. Neodkliditelný materiál ukotvit.

Při vyhlášení stavu 2. SPA (stav pohotovosti)

Zajistit si poslech hromadných sdělovacích prostředků. Připravit cenné věci – elektronika apod. k přemístění do vyšších pater. Řídit se příkazy povodňových orgánů, policie a záchranářů. Aktivně se zapojit do ochrany před povodní, podle pokynů povodňových orgánů, policie a záchranářů. Informovat se o způsobu, místě soustředění evakuace a místa evakuace. Připravit si pytle s pískem, montážní pěnu a další těsnicí materiál na utěsnění nízko položených dveří, oken, odpadních potrubí atd. Odstranit nebo řádně zajistit snadno odplavitelný materiál. V případě peší uvažované evakuace vyvézt vozidlo mimo zátopu.

Podrobné pokyny k evakuaci podrobněji viz. kapitola 8.4

Při vyhlášení stavu 3. SPA (stav ohrožení)

Přemístit cenný nábytek, potraviny a nebezpečné látky (látky toxické, výbušné apod.) do vyšších pater. Připravit vyvedení hospodářských zvířat. Připravit rodinu a domácí zvířata k evakuaci – připravit evakuační zavazadlo (viz. kapitola 8.4) připravit vozidlo. Před případným zaplavováním domu odpojit přívod elektrického proudu, uzavřít hlavní uzávěr plynu a vody a řídit se pokyny obsaženými v kapitole 8.4 Evakuace. Pokud je to technicky možné utěsnit i kanalizaci.

8.3.2. EPIZOOTIE – HROMADNÉ NÁKAZY ZVÍŘAT

Rozsah hromadné nákazy a ohrožení závisí na:

- vlastnostech původce nákazy,
- způsobu přenosu,
- zemědělské charakteristice okolí ohniska nákazy,
- včasnosti diagnostiky,
- rychlosti přijetí a plnění mimořádných veterinárních opatření,
- počtu vnímavých zvířat,
- vzdálenosti chovatelských zařízení,
- pohybu volně žijící zvěře,
- ročním obdobím a klimatických podmínkách.

Obyvatelstvo se řídí pokyny odpovědných orgánů, především veterinární správy jako hlavního zodpovědného subjektu a dále složek IZS.



8.3.3. DOPRAVNÍ HAVÁRIE S ÚNIKEM NEBEZPEČNÝCH LÁTEK

Hlavní činností obyvatelstva je ochrana před účinky chemických látek vhodnými ochrannými prostředky, ukrytí nebo evakuace.

Nezbytná doporučení:

- Co nejdříve se ukryjte v uzavřené místnosti.
- Uzavřete a utěsněte okna a dveře a další otvory.
- Vypněte ventilaci.
- Sledujte zprávy v hromadných informačních prostředcích. Připravte si prostředky improvizované ochrany.
- Připravte si evakuační zavazadlo.
- Budovu opusťte jen na pokyn.

8.3.4. HAVÁRIE V JADERNÉM ENERGETICKÉM ZAŘÍZENÍ NEBO JINÁ HAVÁRIE S ÚNIKEM RADIOAKTIVNÍCH LÁTEK DO ŽIVOTNÍHO PROSTŘEDÍ

Hlavní činností obyvatelstva je ochrana před účinky radioaktivních látek vhodnými, předem připravenými, či improvizovanými prostředky s ochrannými vlastnostmi, ukrytí nebo evakuace.

- Nezbytná doporučení:
- Co nejdříve se ukryjte v uzavřené místnosti (nejlépe ve sklepních prostorách), pokud možno na straně odvrácené od jaderného zařízení.
- Uzavřete a utěsněte okna a dveře.
- Vypněte ventilaci a utěsněte další otvory.
- Sledujte zprávy v hromadných informačních prostředcích.
- Připravte si prostředky improvizované ochrany dýchacích cest a povrchu těla.
- Připravte si evakuační zavazadlo.
- Jodové přípravky (tablety) a prostředky individuální ochrany odeberte a použijte až na základě veřejné výzvy.
- Budovu opusťte jen na pokyn.
- V případě radiální havárie jaderné elektrárny Dukovany a Temelín se obyvatelé, žijící v zóně havarijního plánování, řídí pokyny provozovatelů jaderných elektráren a orgánů státní správy a samosprávy.

8.3.5. NAPADENÍ BIOLOGICKÝMI ZBRANĚMI

Biologické zbraně mohou být použity ve formě aerosolu (bakterie, viry, toxiny) do ovzduší nebo uzavřených prostor nebo vypouštěním hmyzu (vši, blechy, mouchy, klíšťata) nebo infikováním vody, potravin, vzduchu, předmětů. Smysly člověka je biologické zamoření nezjistitelné. Výskyt se zjišťuje speciálními přístroji a odběrem vzorků.

Jak se chránit před proniknutím nebo zanesením nákazy do organismu:



- nepoužívat vodu z neznámých a nezjištěných zdrojů,
- umět si připravit vodu pomocí chemických desinfekčních prostředků nebo převařením,
- nejíst pevnými obaly nechráněné nebo neprověřené potraviny,
- udržovat čistotu těla i za nepříznivých podmínek,
- zbytečně se nedotýkat a nepohlížet podezřelé předměty, při známkách onemocnění ihned vyhledat zdravotnickou pomoc.

Dodržujte pokyny zdravotníků a pracovníků hygienické služby.

(zdroj č. 7)

8.3.6. NAPADENÍ CHEMICKÝMI ZBRANĚMI

Chemické zbraně, tj. zbraně způsobující ztráty na živé síle toxickými nebo jinak fyziologicky aktivními sloučeninami, patří vzhledem ke své vysoké bojové účinnosti a rozsáhlým prostorovým účinkům mezi hlavní druhy zbraní hromadného ničení. Mohou být použity ve formě aerosolu, v kapalném a plynném skupenství. Působí na organismus mnohostranně. Vyvolávají poškození centrálního nervového systému, dýchacích orgánů, zažívacího traktu nebo narušují metabolismus, jiné mají zpuchýřující účinek.

Jak se chránit před účinky chemických zbraní:

- Urychleně použijte ochranný prostředek, tj. dětský vak, dětskou kazajku, ochrannou masku s filtrem nebo použijte prostředky improvizované ochrany dýchacích cest a povrchu těla.
- Všechny ochranné prostředky dokonale utěsněte.
- Vyhledejte ukrytí v nejbližší budově.

Při zasažení organismu chemickými zbraněmi platí všeobecná zásada přerušit co nejdříve styk otravných látek s organismem.

(zdroj č. 7)

8.3.7. PROSTŘEDKY IMPROVIZOVANÉ OCHRANY OSOB V RADIOAKTIVNĚ, CHEMICKY A BIOLOGICKY ZAMOŘENÉM PROSTŘEDÍ

Pokud nemáme k dispozici prostředky individuální ochrany a musíme si chránit dýchací cesty a povrch těla, použijeme prostředky improvizované ochrany.

- K **ochraně dýchacích cest** použijeme navlhčenou roušku (složený kapesník, ručník, utěrka) přiložením na nos a ústa. Upevněte roušku v zátylku šálou či šátkem.
- **Hlavu** chraňte čepicí, kloboukem, šálou či kuklou tak, aby vlasy byly úplně zakryty a zvolená pokrývka hlavy chránila též čelo, uši a krk.



- **Oči** chraňte brýlemi - lyžařskými, plaveckými či motoristickými, ale větrací průduchy přelepte lepící páskou. Pokud nemáte tyto brýle k dispozici, chraňte oči přetažením průhledného igelitového sáčku přes hlavu a jeho stažením tkanicí či gumou v úrovni lícních kostí
- **Povrch těla** chraňte kombinézou, kalhotami, pláštěnkou do deště, šušťákovou sportovní soupravou. Tyto ochranné oděvy je nutné dostatečně utěsnit u krku, rukávů a nohavic.
- **Nohy** chraňte nejlépe vysokými botami nebo holínkami, ruce nejlépe zakryjeme gumovými nebo koženými rukavicemi.

Při návratu ze zamořeného prostředí do bytu odložte v předstíni veškerý svrchní oděv do igelitového pytle a zavažte jej. Pokud je to možné, pečlivě se osprchujte, otřete se do sucha a oblečte se do čistého oděvu.

Tyto prostředky, jsou-li správně použity, mohou zachránit životy a ochránit zdraví obyvatelstva.

8.3.8. TERORISTICKÉ AKCE

Anonymní oznámení

(uložení bomby, třaskaviny; použití nebezpečné látky apod.)

- Nedotýkejte se podezřelého předmětu.
- Otevřete dveře a okna.
- Zatáhněte záclony, závěsy nebo žaluzie.
- Opusťte budovu a následujte ostatní evakuované do předem vyhrazených prostor.
- Vezměte s sebou všechny osobní věci (osobní doklady apod.).
- Dodržujte pokyny a instrukce vydané správcem objektu.
- Vyčkejte na další instrukce bezpečnostních složek řídících akci.

V případě nálezů podezřelého předmětu např. obálky, balíčku, oznamte tuto skutečnost na Policii ČR nebo Hasičský záchranný sbor ČR.

Teroristická akce

(za použití střelných zbraní)

- Pokud jste mimo budovu, okamžitě opusťte ohrožené místo.
- Pokud jste v budově, nezdržujte se v blízkosti oken.
- Ukryjte se za vhodným kusem nábytku.
- Striktně dodržujte instrukce vydávané bezpečnostními složkami.
- Vyvarujte se použití pevných telefonních linek.
- Zachovejte klid a rozvahu.



(zdroj č. 7)

8.4. EVAKUACE – POKYNY PRO OBČANY

Dodržujte pokyny správních úřadů, obcí, popř. zaměstnavatele, kteří organizují nebo zajišťují evakuaci.

Dbejte pokynů k evakuaci osob nařízených velitelem zásahu.

Dodržujte stanovené zásady pro opuštění bytu, vezměte si evakuační zavazadlo a dostavte se na určené místo. Při použití vlastních vozidel, dodržujte pokyny orgánů zabezpečujících evakuaci.

Zásady pro opuštění bytu či rodinného domu:

- Uhasťte otevřený oheň v topidlech.
- Vypněte elektrické spotřebiče (mimo ledniček a mrazniček).
- Uzavřete přívod vody a plynu.
- Ověřte, zda i sousedé vědí, že mají opustit byt.
- Dětem vložte do kapsy oděvu cedulku se jménem a adresou.
- Kočky a psy si vezměte s sebou.
- Ostatní domácí zvířata, včetně exotických zvířat, ponechte doma a dobře je předzásobte vodou a potravou.
- Vezměte evakuační zavazadlo, uzamkněte byt a dostavte se na určené evakuační středisko.

Zásady evakuace domácích a hospodářských zvířat

Obecně je doporučeno domácí zvířata nechat doma – vynést je do vyšších pater budovy a zajistit krmivo na několik dní včetně vody. Důvodem je problematická evakuace domácích zvířat a nutnost umístění mimo prostory s evakuovanými osobami.

- **Domácí mazlíčci** (kočky a psy) je možno evakuovat jen v příručních schránkách. Štíří, hadi a podobná zvířata se neevakuují.
- **Hospodářská zvířata**, jejichž chov se nachází v rozlivu toků, musí jejich majitelé vyvést mimo rozliv povodně.
 - Pokud vlastník zvířat není schopen zvířata včas evakuovat (např. rychlý nástup povodně), doporučuje se vypustit zvířata z chovatelských objektů, aby sama mohla uniknout před povodní. Tímto krokem se zabrání jejich utopení a následnému vzniku kadáverů a s tím spojeného šíření infekcí.
 - Je vhodné zvířata označit (štítek, značka lihovým fixem apod.), aby bylo možno po povodni zvířata identifikovat a určit majitele.



Evakuační zavazadlo

Evakuační zavazadlo se připravuje pro případ opuštění bytu v důsledku vzniku mimořádné situace nebo nařízené evakuace.

Jako evakuační zavazadlo poslouží např. batoh, cestovní taška nebo kufr.

Evakuační zavazadlo by mělo obsahovat věci nezbytné pro přechodné opuštění domova. Platí zásada, že každá osoba by měla mít vždy jedno evakuační zavazadlo, pro dospělého by neměla jeho hmotnost překročit 25 kg, u dětí 10 kg.

Každé zavazadlo je nutné opatřit cedulkou se jménem, adresou a číslem mobilního telefonu majitele. Cedulkou se jménem a adresou je třeba vybavit i malé děti.

Evakuační zavazadlo by mělo zejména obsahovat:

- 1) Jídlo, pití a nádobí,
- 2) Cennosti a dokumenty,
- 3) Léky a hygiena,
- 4) Oblečení a vybavení pro přespání,
- 5) Přístroje, nástroje a zábava.

1) Jídlo, pití a nádobí:

Trvanlivé a dobře zabalené potraviny, pitná voda (vše na 2 - 3 dny pro každého člena domácnosti), krmivo pro domácí zvíře, které bere občan s sebou, hrnek nebo miska, příbor a otvírák na konzervy. V případě, že má evakuovaná osoba individuální dietetický režim, je třeba toto zohlednit a vzít si dostatečné množství vhodných potravin s sebou.

2) Cennosti a dokumenty:

Osobní dokumenty, tj. rodný list, občanský průkaz, cestovní pas, kartu zdravotní pojišťovny, další důležité dokumenty, zejména pojistné smlouvy, smlouvy o stavebním spoření, listinné akcie, hotovostní peníze, platební karty.

3) Léky a hygiena:

Pravidelně užívané léky, potřebné zdravotní pomůcky, vitamíny a běžně užívané doplňky stravy, hygienické potřeby v přiměřeném množství.

4) Oblečení a vybavení pro přespání:

Oblečení odpovídající danému ročnímu období, náhradní prádlo a obuv, spací pytel, karimatku, pláštěnku nebo deštník.



5) Přístroje, nástroje a zábava:

Mobilní telefon s nabíječkou, FM rádio s nabíječkou či bateriemi, svítilna, zavírací nůž, psací potřeby, knihy, hračky pro děti, společenské hry.

(zdroj č. 7)

Na co se zaměřit po povodni:

- Nechte si zkontrolovat stav obydlení (statickou narušenost, obyvatelnost), rozvody energií (plyn, el. energie apod.), stav kanalizace a rozvodů vody.
- Zlikvidujte uhynulé zvířectvo, potraviny a polní plodiny, které byly zasaženy vodou. Postupujte podle pokynů hygienika. Vyčištění studní a jejich sanaci zadejte odborníkům.
- Informujte se o místech humanitární pomoci a v případě potřeby si vyžádejte finanční pomoc, pitnou vodu, potraviny, teplé oblečení, hygienické prostředky, potřebné nářadí pro likvidaci povodňových škod a další potřebné prostředky.
- Kontaktujte příslušné pojišťovny ohledně náhrady škod (ohlaste pojistnou událost pojišťovně, vyhotovte soupis škod)



9. ZPŮSOB VAROVÁNÍ, EVAKUACE OBYVATELSTVA A EVIDENCE PŘECHODNÉHO POBYTU, INFORMAČNÍ KANÁLY

Obecní úřad, v souvislosti s řešením mimořádných událostí, organizuje přípravu obce na mimořádné události, podílí se na provádění záchranných a likvidačních prací a zajišťuje ochranu obyvatelstva (zejména varování, evakuaci a ukrytí osob před hrozícím nebezpečím, podílí se na zajištění nouzového přežití obyvatel obce).

9.1. ZPŮSOB VAROVÁNÍ – VAROVNÝ SIGNÁL A ZVUK SIRÉNY, CO DĚLAT PŘI SIGNÁLU „VŠEOBECNÁ VÝSTRAHA“

➤ Varovný signál

Tón sirény:	KOLÍSAVÝ
Délka tónu:	140 vteřin
Název:	VŠEOBECNÁ VÝSTRAHA

V České republice je jeden varovný signál. Varovný signál je vyhlášován kolísavým tónem sirény po dobu 140 vteřin a může zaznít třikrát po sobě v cca tříminutových intervalech. Obyvatelstvo je následně informováno např. rozhlasem, televizí, místním rozhlasem, tzv. mluvícími sirénami, vozidly složek integrovaného záchranného systému nebo jiným způsobem o tom, co se stalo a co se má v takovém případě dělat.

Kromě varovného signálu „**Všeobecná výstraha**“ existuje v České republice ještě **signál „Požární poplach“**. Tento signál je vyhlášován přerušovaným tónem sirény po dobu 1 minuty (25 vteřin trvalý tón, 10 vteřin přestávka, 25 vteřin trvalý tón). Vyhláshuje se za účelem svolání jednotek požární ochrany. Signál „Požární poplach“ vyhlášováný elektronickou sirénou napodobuje hlas trubky troubící tón „HO-ŘÍ“, „HO-ŘÍ“...po dobu jedné minuty.

Zvuk sirény, vyjadřující varovný signál "všeobecná výstraha", znamená vždy nějaké nebezpečí. Její zvuk upozorňuje, že může dojít nebo již došlo k mimořádné události, která ohrožuje životy a zdraví občanů, majetek a životní prostředí. Bude nutné se ukryt nebo opustit ohrožený prostor a dodržovat opatření stanovená obcemi, zaměstnavateli a správními úřady.

Sirény jsou spolehlivým prostředkem varování obyvatel před nebezpečím a mohou být použity podle potřeby lokálně, na ohrožených územích a bude-li to vyžadovat situace i na území celého státu.



Akustické zkoušky sirén jsou oznamovány předem v hromadných informačních prostředcích, a jsou prováděny každou 1. středa v měsíci - pravidelně ve 12:00 hod.

Informace o tom, co se stalo, proč byla spuštěna siréna a varováno obyvatelstvo a co dělat dále, uslyšíte v mimořádných zpravodajstvích hromadných informačních prostředků. V případě výpadku elektrického proudu využijte přenosný radiopřijímač na baterie. Tyto informace jsou sdělovány i obecním rozhlasem, popř. elektronickými sirénami. Na území Karlovarského kraje Vám informace poskytnout hromadné sdělovací prostředky: Rádio DRAGON, EGRENSIS, EVROPA 2 a ČESKÝ ROZHLAS studio Plzeň.

(zdroj č. 2)

9.2. EVAKUACE A EVIDENCE PŘECHODNÉHO POBYTU OHROŽENÝCH OSOB

9.2.1. UKRYTÍ A EVAKUACE

Ukrytí nebo evakuace osob se uskutečňuje na základě vzniklé situace okamžitě nebo postupně dle připravených plánů (výpisu z havarijního plánu kraje nebo vnějšího havarijního plánu).

K ukrytí a evakuaci poskytovat včasné a přesné informace obyvatelům obce.

Ukrytí osob:

Ukrytí osob v případě vzniku mimořádné události s únikem nebezpečných látek se zabezpečuje improvizovaným ukrytím s využitím přirozených ochranných vlastností staveb, uzavřením a utěsněním oken, dveří, vypnutím ventilace apod. Improvizovaným ukrytím může být např. rodinný dům, byt v panelovém domě, kancelář, prodejna a všechna další místa, kde lze vyjmenovaná opatření uskutečnit.

Evakuace:

Evakuace obyvatelstva je jedním ze základních způsobů ochrany obyvatelstva. Je to souhrn opatření, jimiž se zabezpečuje přemístění osob, zvířat, předmětů kulturní hodnoty, technického zařízení, případně strojů a materiálu k zachování nutné výroby a nebezpečných látek z míst ohrožených mimořádnou událostí v daném pořadí priority. Vlastní evakuace se provádí z míst ohrožených mimořádnou událostí do míst, která zajišťují pro evakuované obyvatelstvo náhradní ubytování a stravování, pro zvířata ustájení a pro věci uskladnění.

Evakuace se vztahuje na všechny osoby v místech ohrožených mimořádnou událostí s výjimkou osob, které se budou podílet na záchranných pracích, na řízení evakuace nebo budou vykonávat jinou neodkladnou činnost. K ochraně těchto pracovníků se plánují a provádějí nezbytná ochranná opatření.



Evropská unie
Evropský sociální fond
Operační program Zaměstnanost

Přednostně se evakuace plánuje pro děti do 15 let, pacienty ve zdravotnických zařízeních, osoby umístěné v sociálních zařízeních, osoby zdravotně postižené a doprovod osob zde uvedených.

Evakuaci zajišťuje pracovní skupina krizového štábu (pokud byl krizový štáb zřízen), evakuační a přijímací středisko (k zabezpečení evakuace lze využít zařízení CO pro zajištění evakuace, které může tvořit obsluha evakuačního střediska nebo obsluha přijímacího střediska. Za tímto účelem je obec oprávněna takovéto zařízení CO zřídit. Dále je možné využít pomoci nestátních neziskových organizací při zabezpečování evakuace.).

Zřízená pracovní skupina krizového štábu (určený pracovník obce) zajišťuje zejména: řízení průběhu evakuace, koordinaci přepravy ze shromaždišť osob do evakuačních středisek a poté prostředky hromadné přepravy do přijímacích středisek a dále do cílových míst přemístění. Dále zajišťuje využití dopravních prostředků, jejich přerozdělování mezi evakuační střediska, opatření nouzového zásobování pro obyvatelstvo, koordinaci činnosti evakuačních a přijímacích středisek, spolupráci s orgány veřejné správy a se zdravotnickými a humanitárními organizacemi, dokumentování průběhu celé evakuace

Důležité je správné vytipování a zabezpečení evakuačních prostorů a promyšlená organizace celé evakuace.

Evakuační středisko je prostor, ve kterém jsou evakuované osoby shromažďovány a informovány o dalších opatřeních a činnosti. Buduje se tak, aby evakuovaným nehrozilo žádné nebezpečí. Zajišťuje zejména řízení přepravy z evakuačního střediska do přijímacího střediska s využitím dostupných dopravních prostředků, vedení evidence o příjmu evakuovaných osob a poskytování pomoci při slučování evakuovaných rodin, přerozdělování evakuovaných osob do předurčených příjmových oblastí a přijímacích středisek, vytvoření a označení místa pro podávání základních informací v prostoru evakuačního střediska, první zdravotnickou pomoc, popřípadě přednemocniční neodkladnou péči a převoz zraněných nebo nemocných do zdravotnických zařízení, vytýčení tras k nástupním stanicím hromadné přepravy, nouzové ubytování a stravování pro personál a evakuované obyvatelstvo, které se zdrží v evakuačním středisku déle než 12 hodin, udržování veřejného pořádku v prostoru evakuačního střediska, podávání informací o průběhu evakuace pracovní skupině krizového štábu.

Ubytování, stravování, zásobování a distribuce zásob se zajišťuje na základě uzavřených smluv nebo na základě mimořádných pravomocí.

Evakuační středisko je nutno označit nápisem, případně mezinárodně platným rozeznávacím znakem **CO**.



Přijímací středisko je prostor, ve kterém se zajišťuje příjem evakuovaných osob, přerozdělení evakuovaných osob do předurčených cílových míst, míst nouzového ubytování, první zdravotnickou pomoc a případný odvoz nemocných do vyčleněných zdravotnických zařízení, informování orgánů o průběhu evakuace, informování evakuovaných osob, zejména o místě nouzového ubytování a stravování, informování orgánů veřejné správy, dotčených evakuačními opatřeními, o počtech a potřebách evakuovaných osob.

Přijímací středisko je nutno označit nápisem, případně mezinárodně platným rozeznávacím znakem **CO**.

9.2.2. PROVÁDĚNÍ EVAKUAČNÍCH OPATŘENÍ V RÁMCI POVODŇOVÉ OCHRANY

Plánování evakuace ze záplavových území ohrožených přirozenými a zvláštními povodněmi vychází z hydrologických výpočtů, analýzy povodňového ohrožení, z dostupných podkladů správců povodí a správců vodních toků o pravděpodobné hranici území ohroženého přirozenými povodněmi a zvláštními povodněmi. Dotčený územně příslušný vodoprávní úřad, který záplavová území stanovuje, předává mapovou dokumentaci těchto území dotčeným stavebním úřadům a Ministerstvu životního prostředí.

Evakuace se při přirozených a zvláštních povodních zahajuje na základě rozhodnutí územně příslušných povodňových orgánů, v případě vyhlášení stavu nebezpečí, nouzového stavu na povodní ohroženém území, na základě rozhodnutí příslušného orgánu veřejné správy. Evakuace se provádí podle zpracovaných povodňových nebo havarijních plánů.

Při plánování evakuace je třeba respektovat rozdílné působení dvou základních typů povodňového ohrožení a vycházet z podkladů příslušných povodňových plánů územního celku a havarijních plánů vybraných vodu vzdouvajících vodních děl.

Při ohrožení přirozenými povodněmi se evakuace provádí z prostorů ohrožených záplavami na základě rozhodnutí územně příslušného povodňového orgánu v závislosti na vyhodnocení aktuální povodňové situace a s ohledem na průběh a dobu příchodu záplavové vlny.

Při bezprostředním ohrožení bezpečnosti vodních děl a vývoji směřujícímu k narušení jejich funkce a vzniku zvláštní povodně varují vlastníci vodních děl po vodním toku níže položené povodňové orgány, Hasičský záchranný sbor ČR a v případě nebezpečí z prodlení i bezprostředně ohrožené subjekty.

Při ohrožení zvláštní povodní, při dosažení kritických hodnot sledovaných jevů, a pokud hrozí bezprostřední havárie vodního díla doprovázená nebezpečím vzniku průlomové vlny, se



provádí okamžitá evakuace ihned po varování obyvatelstva a nařízení evakuace, a to všemi dostupnými prostředky do předem stanovených prostorů.

Evakuace se plánuje s důrazem na **rychlost a komplexnost přemístění** obyvatelstva a zaměstnanců s ohledem na dobu příchodu čela průlomové vlny.

V případě bezprostřední hrozby nebo vzniku mimořádné situace na vodním díle, která vyžaduje záchranné povodňové práce, se evakuace provádí na základě rozhodnutí územně příslušného povodňového orgánu. V případě vyhlášení stavu nebezpečí nebo nouzového stavu na území ohroženém mimořádnou situací na vodním díle se evakuace provádí z tohoto území na základě rozhodnutí příslušného orgánu veřejné správy.

(zdroj č. 2)

9.2.3. ZAJIŠTĚNÍ NOUZOVÉHO PŘEŽITÍ OBYVATEL

Obecní úřad se podílí se na zajištění nouzového přežití obyvatel obce (starostovi obce zákon ukládá organizovat činnost obce v podmínkách nouzového přežití obyvatel obce)

Souběžně s evakuací a v souladu s plány, uzavřenými dohodami a smlouvami zabezpečuje obecní úřad a starosta obce nouzové přežití obyvatel (nouzové ubytování, nouzové zásobování základními potravinami a vodou, nouzové dávky energií, nouzové základní služby obyvatelstvu a plnění základních hygienických norem).

U hasičských záchranných sborů jsou vytvářeny soupravy materiálu nouzového přežití, které jsou určeny k zabezpečení nouzového ubytování, stravování, případně ošacení evakuovaných osob. Tyto jsou dostupné na vyžádání prostřednictvím hasičských záchranných sborů krajů.

Humanitární pomoc, dle zákona číslo 241/2000 Sb. zabezpečuje vláda prostřednictvím Správy státních hmotných rezerv. Ta vytváří zásoby (spací pytle a deky, potravinový a hygienický balíček), které je schopna na základě žádosti poskytnout při řešení krizových stavů.

Humanitární pomoc jsou dále schopny poskytovat nevládní a církevní organizace, právnické osoby, jednotlivci; obsahem humanitární pomoci je především materiální, finanční, poradenská, duchovní a psychosociální pomoc poskytovaná dobrovolně prostřednictvím těchto organizací a jednotlivci.

Evakuaci nařizuje a organizuje starosta obce.

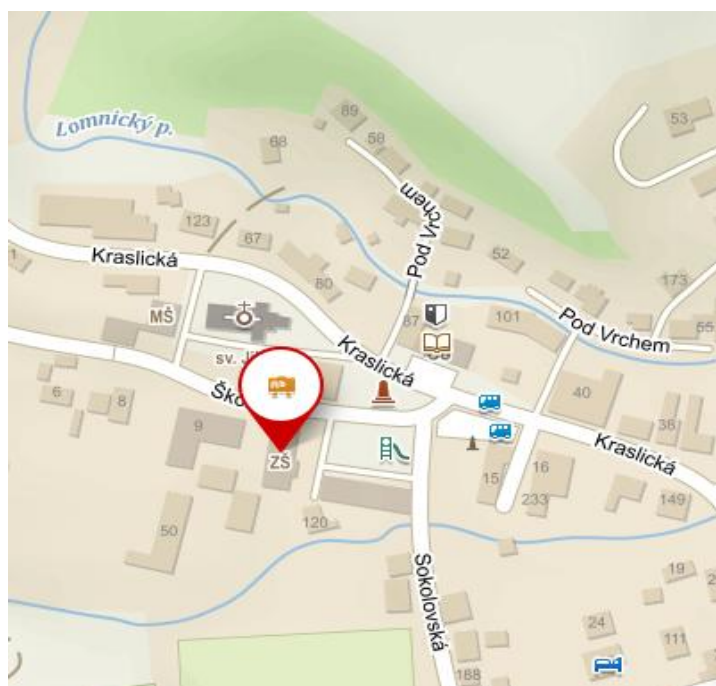


Evropská unie
Evropský sociální fond
Operační program Zaměstnanost

9.2.4. EVAKUAČNÍ MÍSTA A MÍSTA SOUSTŘEDĚNÍ

Evakuačním místem obce Lomnice jsou prostory komunitního centra a prostory základní školy (Školní čp. 234).

Obrázek 6: Evakuační místo v obci Lomnice



9.2.5. PÉČE O EVAKUOVANÉ OSOBY

Evakuované osoby budou krátkodobě ubytovány v evakuačních místech, kterými je komunitní centrum a budova základní školy.

- stravování evakuovaných osob bude zajištěno jídelnou základní školy
- zdravotní péče bude zajištěna MUDr. Miroslavem Makvcem (adresa: Školní čp. 50)

(zdroj č. 8)

9.2.6. VZOR VAROVNÝCH ZPRÁV V POŘADÍ, JAK MOHOU PŘED EVAKUACÍ NÁSLEDOVAT

- Vlivem dlouhotrvajících dešťů (oblevou, rychlým táním sněhu,...) a v důsledku nepříznivé předpovědi počasí na nejbližší dny vyzýváme všechny občany bydlící v blízkosti vodních toků, aby zahájili opatření ke své ochraně před povodní podle vlastních povodňových plánů a povodňového plánu obce.
- Vážení spoluobčané, na základě rozhodnutí povodňového orgánu obce, byl v obci vyhlášen druhý stupeň povodňové aktivity – stav pohotovosti.
- Vážení spoluobčané, na základě rozhodnutí povodňového orgánu obce, byl v obci vyhlášen třetí stupeň povodňové aktivity – stav ohrožení.



- Vážení spoluobčané, v důsledku bezprostředního ohrožení přirozenou (přívalovou) povodní na základě rozhodnutí povodňového orgánu obce je vyhlášena evakuace v ... ulice....., domy č.p.....)
- Hrozí přívalová (blesková povodeň), zanechtejte veškeré činnosti a opusťte záplavové území.

9.2.7. EVAKUACE HOSPODÁŘSKÝCH ZVÍŘAT

Hospodářská zvířata, jejichž chov se nachází v rozlivu záplavového území musí jejich majitelé vyvézt mimo rozliv povodně. S ohledem na omezené kapacity měst a obcí se doporučuje občanům, aby preventivně vyřešili umístění vlastních zvířat v době povodně.

Pokud vlastník zvířat není schopen zvířata včasné evakuovat (např. rychlý nástup povodně), doporučuje se vypustit zvířata z chovatelských objektů, aby sama mohla uniknout před povodní. Tímto krokem se zabrání jejich utopení a následnému vzniku kadáver a s tím spojeného šíření zápachu a infekcí.

Je vhodné zvířata označit (štítek, značka lihovým fixem apod.), aby bylo možno po povodni zvířata identifikovat a určit majitele.

9.3. EVIDENCE ÚDAJŮ O PŘECHODNÝCH ZMĚNÁCH POBYTU OSOB

Evidence údajů o přechodných změnách pobytu osob a evidence údajů o přechodných změnách pobytu osob za stavu nebezpečí podle § 39d a § 39e zákona č. 240/2000 Sb., o krizovém řízení a o změně některých zákonů (krizový zákon), ve znění zákona č. 430/2010 Sb.

Evidence a evidence za stavu nebezpečí se vede v případě vyhlášení krizového opatření spočívajícího v hlášení přechodné změny pobytu osob. Evidence se vede v případě vyhlášení krizového opatření za nouzového stavu a stavu ohrožení státu a jejím správcem je Ministerstvo vnitra.

Evidence za stavu nebezpečí se vede v případě vyhlášení krizového opatření za stavu nebezpečí a jejím správcem je místně příslušný hasičský záchranný sbor kraje.

Přechodnou změnou pobytu osob se rozumí opuštění místa trvalého pobytu osoby, k němuž je hlášena v místě, ze kterého byla organizovaně evakuována nebo které o své vůli opustila z důvodu ohrožení svého života nebo zdraví, pokud tato změna pobytu bude delší než tři dny.



V evidenci údajů a evidenci údajů za stavu nebezpečí se vedou údaje v rozsahu

- a) jméno, popřípadě jména,
- b) příjmení,
- c) datum narození,
- d) místo trvalého pobytu a,
- e) místo přechodné změny pobytu.

Fyzická osoba je v době krizového stavu povinna v případě vyhlášení krizového opatření hlásit v obci, v jejímž správním obvodu bude pobývat, přechodnou změnu pobytu.

Údaje v evidenci a evidenci za stavu nebezpečí se vedou způsobem umožňujícím dálkový přístup v registru přechodných pobytů. V případě, kdy nelze postupovat podle věty první, vedou se údaje v evidenci a evidenci za stavu nebezpečí v listinné podobě na formuláři pro vedení údajů v evidenci a evidenci za stavu nebezpečí v listinné podobě.

Obecním úřadem obce příslušným k vložení evidovaných údajů do registru přechodných pobytů je obecní úřad obce, do které byla fyzická osoba organizovaně evakuována, nebo do které se o své vůli přesídlila z důvodu ohrožení svého života nebo zdraví.

Evidence a evidence za stavu nebezpečí se vede v případě vyhlášení krizového opatření spočívajícího v hlášení přechodné změny pobytu osob.

(zdroj č. 9)

9.4. INFORMAČNÍ KANÁLY

9.4.1. INFORMAČNÍ ZDROJE PRO OBYVATELSTVO

- Obecní rozhlas,
- Megafony (v případě přerušení dodávek energie),
- Hromadné sdělovací prostředky (rozhlas, televize, tisk; mít k dispozici rádio na baterie s bateriemi pro případ přerušení dodávek elektrické energie),
- Internet,
- Výlep informačních plakátů.

Tabulka 13: Základní telefonní kontakty

Linky tísňového volání	
150	Hasiči



Evropská unie
Evropský sociální fond
Operační program Zaměstnanost

158	Policie
155	Záchranná služba
112	Jednotné evropské číslo tísňového volání

Při předávání zprávy na výše uvedená čísla tísňového volání uveďte:

- co se stalo,
- kde se to stalo,
- své jméno a číslo telefonu, odkud voláte.

9.4.2. ORGÁNY A ORGANIZACE KRIZOVÉHO ŘÍZENÍ

Tabulka 14: Kontakty na orgány a organizace krizového řízení

Organizace	Adresa	Pracoviště spojení
Vedení obce		
Miloslav Matoušek, starosta	Kraslická 44, 356 01 Lomnice	Tel: 352 627 941
Karel Lídl, místostarosta	Kraslická 44, 356 01 Lomnice	Tel: 728 738 982
Pohotovosti		
Pohotovost – plyn		Tel: 1239
Pohotovost – elektřina (ČEZ)		Tel: 840 850 860
Pohotovost – voda		Tel: 840111 111
Pohotovost – Nemocnice Sokolov	Slovenská 545, 356 01 Sokolov Pavilon C – přízemí	Tel: 352 520 347
Dětská pohotovost – Nemocnice Sokolov	Slovenská 545, 356 01 Sokolov Pavilon C – přízemí	Tel: 352 520 430
Krizové kontakty Lomnice		
SDH Lomnice	Kraslická 246, 356 01 Lomnice	Tel: 604 417 201 Josef Kadlec



Krizové kontakty Sokolov

HZS – územní odbor Sokolov	Petra Chelčického 1560, 356 01 Sokolov	Tel: 950 381 111 ředitel – Mgr. Martin Mulač Tel: 950 381 120 E-mail: martin.mulac@kvk.izscr.cz
Policie ČR – územní odbor Sokolov	Dobrovského 1935, 356 01 Dolní Rychnov	Tel: 974 361 111 E-mail: so.sekret@pcr.cz
Městská policie Sokolov	Rokycanova 1929, 356 01 Sokolov	Tel: 359 808 275
Vodohospodářská společnost Sokolov	Jiřího Dimitrova 1619, 356 01 Sokolov	Tel: 352 304 123
Hygienická stanice Sokolov	Chelčického 1938, 356 06 Sokolov	Tel: 355 328 211

Krizové kontakty Karlovy Vary

Hasičský záchranný sbor Karlovarského kraje – územní odbor	Závodní 205, 360 06 Karlovy Vary	Tel: 950 370 101 ředitel – Ing. Roman Krumphanzl Tel: 950 371 120 E-mail: roman.krumphanzl@kvk.izscr.cz
Krajské ředitelství policie Karlovarského kraje	Závodní 386/100 360 06 Karlovy Vary	Tel: 974 361 111 E-mail: krpk@pcr.cz
Krajská povodňová komise	Závodní 353, 360 06 Karlovy Vary	Tel: 354 222 111 E-mail: povodne@kr-karlovarsky.cz
Zdravotnická záchranná služba Karlovarského kraje	Závodní 390/98 C 360 06 Karlovy Vary	Tel: 353 362 520
Krajská hygienická stanice Karlovarského kraje	Závodní 94, 360 21 Karlovy Vary	Tel: 355 328 311 E-mail: sekretariat@khskv.cz



Povodňová a havarijní pohotovost – dispečink Povodí Ohře, s. p.	Horova 12, 360 01 Karlovy Vary	Tel: 353 436 711 ředitel – Ing. Petra Fošumpaurová, Ph.D Email: fosumpaurova@poh.cz , vhd@poh.cz
Ostatní		
ČHMÚ Plzeň	Mozartova 1237/41 323 00 Plzeň	Tel: 377 256 611 ředitel pobočky – Ing. Josef Glanc Tel: 377 237 444 E-mail: Josef.glanc@chmi.cz
ČHMÚ Ústí nad Labem	Kočkovská 2699/18 400 11 Ústí nad Labem - Kočkov	Tel: 472 706 021 E-mail: monika.krejzova@chmi.cz ředitel pobočky – RNDr. Libor Hejkrlík, CSc. Tel: 472 706 027 E-mail: libor.hejkrlik@chmi.cz
Starostové okolních obcí		
Josefov	Josefov 12, 357 09 Josefov	Mgr. Jan Onak Tel: 773 668 091
Svatava	Svatava 277, 375 03 Svataava	Vladimír Adamec Tel: 724 180 758
Oloví	Hory 42, 357 07 Oloví	Jiří Mikuláš Tel: 352 673 232
Královské Poříčí	Lázeňská 114, 357 41 Královské Poříčí	Michal Kováč Tel: 602 770 877
Dolní Nivy	Dolní Nivy 75, 356 01 Dolní Nivy	Pavel Hrysz Tel: 724 777 113
Starostové obcí Mikroregionu Sokolov - východ		
Sokolov	Rokycanova 1929, 356 01 Sokolov	Renata Oulehlová Tel: 354 228 200
Březová	Nám. Míru 230, 356 01 Březová	Miroslav Bouda Tel: 352 633 522



Šabina	Šabina 80, 356 01 Sokolov	František Pešek Tel: 602 419 709
Staré Sedlo	Zámecká 100, 357 46 Staré Sedlo	Miroslav Toncar Tel: 352 684 055
Nové Sedlo	Masarykova 502, 357 34 Nové Sedlo	Ing. Věra Baumanová Tel: 352 358 115
Loket	T.G. Masaryka 1/69, 357 33 Loket	Ing. Mgr. Petr Adamec Tel: 352 684 053
Dolní Rychnov	Revoluční 303, 356 04 Dolní Rychnov	Anna Klímová Tel: 352 628 210
Vintířov	Obecní úřad Vintířov 62, 357 44 Vintířov	Marek Choc Tel: 352 665 416
Chodov	Komenského 1077, 357 35 Chodov	Patrik Pizinger Tel: 352 352 241
Mírová	Mírová 40, 357 35 Chodov	Ing. Lenka Baštová Tel: 777 910 987
Jenišov	Jenišov 88, 362 11 Jenišov	Mgr. Jiří Stehlík Tel: 602 888 740
Hory	Hory 47, 360 01 Hory	Lucie Hostašová Tel: 777 747 448



9.5. CHECKLISTY PRO EVAKUACI

9.5.1. CHECKLIST STAROSTY K PROVEDENÍ EVAKUACE V RÁMCI JEDNÉ OBCE

A

Checklist starosty obce k provedení evakuace v rámci jedné obce

P. č.	Činnost	Provede	Splněno (A/N)	Potřebná dokumentace	Poznámka
1.	vydat pokyny k přípravě na evakuaci	starosta		viz kap. 9.2.6	<i>např. prostřednictvím místního rozhlasu</i>
2.	převzít rozhodnutí / zpracovat rozhodnutí o provedení evakuace, informaci ověřit	starosta		rozhodnutí o provedení evakuace – vzor viz povodňový plán	
3.	vyhlásit informaci o provedení evakuace	starosta			<i>v místním rozhlase</i>
4.	zveřejnit rozhodnutí o provedení evakuace na úřední desce	starosta			
5.	předat informaci o provedení evakuace na objekty, organizace a školská zařízení, zdravotnictví a sociální zařízení v katastru obce	starosta			
		PK obce			
6.	rozdělit členy PK obce pro činnost v místě ohrožení a v místě příjmu evakuovaných osob – stanovit jim úkoly	starosta			
7.	informovat ORP o situaci a provedených opatřeních	starosta			



8.	vyžádat pomoc prostřednictvím ORP	starosta			
9.	vyžádat techniku na přepravu osob a materiálu s uvedením místa shromaždiště, kam je nutné techniku dopravit – prostřednictvím OPISu HZS	starosta			
10.	vydat úkoly a materiálně technické zabezpečení skupině osob zabezpečujících činnost přijímacího střediska	starosta		dokumentace přijímacího střediska	
11.	vydat úkoly členům JSDH obce:	starosta ve spolupráci s VZ		Příloha č. 3 – Metodika evakuační středisko	
	- k organizaci evakuace = označení míst nástupu, směru přesunu evakuovaných			Příloha č. 4 – Cedula a směrovky	
	- k pomoci imobilním a hendikepovaným osobám				
	- k přemístění osob a zvířat z ohrožených míst				
	- k nástupu osob do autobusů				
	- k regulaci pohybu samostatně se evakuujících osob a jejich vozidel				
	- ke kontrole vyevakuovaného prostoru				
	- ke zpohotovení přijímacího střediska (evakuačního střediska)				



	- k podílu na administrativě příjmu evakuovaných osob				
12.	zabezpečit sběr a vyhodnocování informací o postupu evakuace – přijímat opatření	starosta			
		PK obce			
13.	postarat se o děti bez dozoru	starosta			
		PK obce			
14.	průběžně komunikovat s ORP	starosta			
		PK obce			
15.	zabezpečit vedení přehledu o evakuaci osob	starosta		Příloha č. 3 – Metodika evakuační středisko	
		PK obce			
16.	zabezpečit vedení přehledu o evakuaci zvířat	starosta		Příloha č. 3 – Metodika evakuační středisko	<i>vyplnit sloupce „domácí zvíře“ a „adresa trvalého bydliště“</i>
		PK obce			
17.	zkontrolovat připravenost přijímacího střediska	starosta			
18.	zabezpečit organizaci nástupu do dopravních prostředků a přesun do přijímacího střediska	starosta			
		PK obce			
19.	zabezpečit činnost přijímacího střediska při příjmu evakuovaných osob, zabezpečení nouzového ubytování a stravování	starosta			
		skupina příjmu evakuovaných osob			
		PK obce			
20.	organizovat kontrolu vyevakuovaného prostoru:	starosta			



	- úplnost provedení evakuace, zejména imobilních občanů a dětí bez dozoru	PK obce			
	- uzavření budov, bytů				
	- střežení vyevakuovaného prostoru				
	- evidenci a zabezpečení osob ponechaných v ohroženém prostoru				
21.	ukončit evidenci přijímaných osob po zaevidování poslední evakuované osoby	starosta			
		skupina příjmů			
22.	vydat pokyn ke zpracování a předání dat získaných v rámci evidence evakuovaných na PKO (starostovi)	starosta			

Zkratky: PK – povodňová komise, VZ – velitel zásahu, KOPIS/OPIS HZS – Krajské operační a informační středisko hasičského záchranného sboru



9.5.2. CHECKLIST JSDH OBCE K PROVEDENÍ EVAKUACE V RÁMCI JEDNÉ OBCE

B

Checklist JSDH obce k provedení evakuace v rámci jedné obce

P. č.	Činnost	Provede	Splněno (A/N)	Potřebná dokumentace	Poznámka
1.	dostavit se na místo MU	jednotka		---	
2.	nahlásit přítomnost velitele zásahu	velitel jednotky		---	
3.	vyslat člena jednotky do PK obce (je-li zřízen) nebo kontaktovat starostu obce	velitel jednotky po dohodě s VZ		---	
4.	na pokyn VZ se podílet na informování obyvatel o provedení evakuace	určení členové jednotky		vydané rozhodnutí o provedení evakuace	<i>zaměřit se zejména na sluchově hendikepované osoby nebo cizince</i>
5.	dle pokynů VZ se podílet na organizaci evakuace (označení nástupních míst, resp. směru přesunu evakuovaných)	určení členové jednotky		---	<i>navigování osob na nástupní místa, navigování autobusů k příjezdu na nástupní místa</i>
6.	podílet se na pomoci imobilním a hendikepovaným osobám při přesunu do autobusu	určení členové jednotky (s HZS)		---	<i>pomoc s evakuačním zavazadlem, při pohybu po schodech apod.</i>
7.	podílet se na organizaci nástupu osob do autobusu	určení členové jednotky (s PČR, MP)		---	
8.	dle pokynů VZ, resp. PČR nebo MP se podílet na regulaci pohybu samovolně se evakuujících osob a	určení členové jednotky		---	<i>upřesnit směr trasy k evakuačnímu středisku, zejm. v případě, kdy jsou běžné komunikace</i>



	jejich vozidel směrem k evakuačnímu středisku				<i>nesjízdné či PČR uzavřené (povodeň)</i>
9.	podílet se na kontrole vevakuovaného prostoru	určení členové jednotky (s PČR, MP)		---	<i>zkontrolovat každou bytovou jednotku, na jejichž dveřích</i>
10.	podílet se na evidenci evakuovaných osob z vevakuovaného prostoru	určení členové jednotky (s PK obce)		Příloha č. 3 – Metodika evakuační středisko	<i>zajišťování, kdo se kam evakuoval samovolně – uvedeno na oznámení na dveřích</i>
11.	podílet se na evidenci zvířat, zanechaných v místě bydliště	určení členové jednotky (s PK obce)		Příloha č. 3 – Metodika evakuační středisko	<i>zjišťování, kolik a jakých zvířat zůstalo v obydlí evakuovaných osob</i>
12.	podílet se na zphotovení evakuačního střediska	určení členové jednotky (s PK obce)		Příloha č. 3 – Metodika evakuační středisko	<i>instalace vybavení pro administrativní činnost (stoly, židle, výpočetní technika) a umístění osob a zvířat v objektu (židle, lehátka, klece pro zvířata..)</i>
13.	podílet se na organizaci příjmu evakuovaných v evakuačním středisku	určení členové jednotky (s PK obce)		Příloha č. 4 – Cedula a směrovky	<i>označit směr příjezdu k evak. středisku, místa parkování, vstupu do budovy a do místností s evidencí, vyčlenit prostory pro jednotlivé činnosti</i>
14.	podílet se na administrativě příjmu evakuovaných (evidovaných osob)	určení členové jednotky (s PK obce)		Příloha č. 3 – Metodika evakuační středisko	<i>formulář vyplňovat přednostně v elektronické podobě (náhradní způsob – listinná podoba)</i>
15.	poskytnout pomoc imobilním a	určení členové jednotky		---	



	hendikepovaným osobám				
16.	pokud lze předpokládat, že evakuace bude dlouhodobá, podílet se na přípravě nouzového přežití (nouzové ubytování, stravování, nouzové služby)	určení členové jednotky (s PK obce)		---	<i>zabezpečení lehátek (nejsou-li lůžka), stravování, pitné vody, posílení hygienických zařízení, zajištění veřejného pořádku...</i>

Pozn. činnost, přijaté a odeslané zprávy, rozhodnutí atd. průkazně vést např. v deníku zpráv
Zkratky: PK – povodňová komise, VZ – velitel zásahu



9.5.3. CHECKLIST STAROSTY OBCE K PROVEDENÍ EVAKUACE Z OHROŽENÉ OBCE

C

Checklist starosty obce k provedení evakuace z ohrožené obce

P. č.	Činnost	Provede	Splněno (A/N)	Potřebná dokumentace	Poznámka
1.	přijetí rozhodnutí k evakuaci, ověření	starosta			
2.	zveřejnění rozhodnutí k evakuaci na úřední desce	starosta		rozhodnutí o provedení evakuace – vzor viz. povodňový plán	
		PK obce			
3.	předat rozhodnutí k evakuaci na objekty, organizace a školská zařízení, zdravotnická a sociální zařízení v katastru obce	starosta			
		PK obce			
4.	vydat pokyny k přípravě na evakuaci	starosta		viz kap. 9.2.6	<i>prostřednictvím místního rozhlasu / jiným způsobem opakovaně</i>
		obsluha místního rozhlasu			
		PČR/ MP			
5.	prostřednictvím OPISu u HZS vyžádat techniku pro evakuaci osob a materiálu s udáním shromaždiště	starosta			
6.	kontaktovat starostu příjmové obce	starosta		viz kap. 9.4.2	



7.	průběžně komunikovat a předávat zprávy krizovému štábu ORP	starosta			
8.	určit nezbytný materiál, zařízení, dokumentaci obce k přesunu a pověřit konkrétní osoby ke shromáždění a zajištění přepravy do místa příjmu	starosta			<i>např. dokumentace orgánů obce (matrika..)</i>
		zaměstnanci obce			
9.	vydat úkoly JSDH obce:	starosta			
	- ke kontrole objektů a provozoven				
	- k organizaci evakuace = označení míst nástupu, směru přesunu evakuovaných				
	- k pomoci imobilním a hendikepovaným osobám, dětem bez dozoru				
	- k nástupu osob do autobusů				
	- k regulaci pohybu samostatně se evakuujících osob a jejich vozidel				
	- ke kontrole vyevakuovaného prostoru				
10.	vytisknout kompletní seznam FO s trvalým pobytem	starosta		seznam FO	
		zaměstnanec obce			
11.	vytisknout kompletní seznam PO a jejich provozoven v obci (školy, podniky atd.)	starosta		seznam PO	
		zaměstnanec obce			
12.		starosta			



	zabezpečit regulaci dopravních prostředků, přijíždějících k provedení evakuace	JSDH, PČR			
13.	vydat pokyn k evakuaci	starosta			
14.	předat zprávu o zahájení evakuace krizovému štábu ORP	starosta			
15.	organizovat pořádkovou službu při nástupu do autobusu	starosta			
		JSDH			
16.	vést přehled o evakuaci prováděné soukromými vozidly	starosta			
		zaměstnanec obce			
17.	zabezpečit sběr a vyhodnocování informací o postupu evakuace na jednotlivých nástupních místech	starosta			
		PK obce			
18.	zabezpečit evidenci osob ponechaných v prostoru	starosta			<i>osoby, které se odmítly evakuovat nebo plní spec. úkoly</i>
19.	zahájit přesun osob do evakuačního střediska	starosta			
20.	informovat krizový štáb ORP a starostu příjmové obce o zahájení přesunu	starosta			



21.	po dosažení evakuačního střediska spolupracovat se starostou příjmové obce při zabezpečení zaevidování osob a nouzového ubytování	starosta evakuované obce, starosta příjmové obce			
22.	spolupracovat se starostou příjmové obce při řešení všech situací souvisejících s evakuovanými obyvateli	starosta evakuované obce, starosta příjmové obce			

Zkratky: PK – povodňová komise, VZ – velitel zásahu, KOPIS/OPIS HZS – Krajské operační a informační středisko hasičského záchranného sboru



9.5.4. CHECKLIST JSDH OBCE K PROVEDENÍ EVAKUACE Z OHROŽENÉ OBCE

D

Checklist JSDH obce k provedení evakuace z ohrožené obce

P. č.	Činnost	Provede	Splněno (A/N)	Potřebná dokumentace	Poznámka
1.	dostavit se na místo MU	jednotka		---	
2.	nahlásit přítomnost velitele zásahu (VZ)	velitel jednotky		---	
3.	vyslat člena jednotky do PK obce nebo kontaktovat starostu obce	velitel jednotky po dohodě s VZ		---	
4.	na pokyn VZ se podílet na informování obyvatel o provedení evakuace	určení členové jednotky		vydané rozhodnutí k evakuaci – viz povodňový plán	<i>zaměřit se zejména na sluchově hendikepované osoby nebo cizince</i>
5.	dle pokynů VZ se podílet na organizaci evakuace (označení nástupních míst, resp. směru přesunu evakuovaných)	určení členové jednotky		---	<i>navigování osob na nástupní místa, navigování autobusů k příjezdu na nástupní místa</i>
6.	podílet se na pomoci imobilním a hendikepovaným osobám při přesunu do autobusu	určení členové jednotky (s HZS)		---	<i>pomoc s evakuačním zavazadlem, při pohybu po schodech, apod.</i>



7.	podílet se na organizaci nástupu osob do autobusů	určení členové jednotky (s PČR, MP)		---	
8.	dle pokynů VZ, resp. PČR nebo MP se podílet na regulaci pohybu samovolně se evakuujících osob a jejich vozidel směrem k evakuačnímu středisku	určení členové jednotky		---	<i>upřesnit směr trasy k evakuačnímu středisku, zejm. v případě, kdy jsou běžné komunikace nesjízdné či policií uzavřené (povodeň)</i>
9.	podílet se na kontrole vyevakovaného prostoru	určení členové jednotky (s PČR, MP)		----	<i>zkontrolovat každou bytovou jednotku, na jejichž dveřích není umístěna oznámení o provedení evakuace</i>
10.	podílet se na evidenci evakuovaných osob z vyevakovaného prostoru	určení členové jednotky (s PK obce)		Příloha č. 3 – Metodika evakuační středisko	<i>zjišťování, kdo se kam evakuoval samovolně – uvedeno na oznámení na dveřích</i>
11.	podílet se na evidenci zvířat, zanechaných v místě bydliště	určení členové jednotky (s PK obce)		Příloha č. 3 – Metodika evakuační středisko	<i>zjišťování, kolik a jakých zvířat v obydlí evakuovaných osob – vyplnit sloupce „domácí zvíře“ a „adresa trvalého bydliště“</i>

Zkratky: PK – povodňová komise, VZ – velitel zásahu



9.5.5. CHECKLIST STAROSTY K ZABEZPEČENÍ EVAKUACE V PŘÍJMOVÉ OBCI

E	Checklist starosty obce k zabezpečení evakuace <u>v příjmové obci</u>
---	--

P. č.	Činnost	Provede	Splněno (A/N)	Potřebná dokumentace	Poznámka
1.	přijetí a ověření informace o nařízení evakuace	starosta			
2.	svolat krizový štáb obce	starosta			
3.	svolat skupinu osob zabezpečující činnost příjmového střediska	starosta			
4.	seznámit krizový štáb, skupinu zabezpečující činnost příjmacího střediska a JSDH se situací a vydat jim úkoly:	starosta		Dokumentace příjmacího střediska (seznam vybavení, provozní řád) – vzory viz. příloha č. 3 Karta evakuačního střediska	
	- určit vedoucího příjmacího střediska				
	- kde, jak a do kdy připravit příjmací středisko				
5.	vydat potřebnou dokumentaci a tiskopisy skupině pro zabezpečení činnosti příjmacího střediska	starosta		Příloha č. 3 – Metodika evakuační středisko	
		zaměstnanec obce			
6.	o zahájení činnosti informovat krizový štáb ORP	starosta			



7.	předat informaci o evakuaci dotčeným FO v obci s uvedením místa příjmu a místa nouzového ubytování	starosta			<i>dodavatelé potravin, ubytovací zařízení..</i>
		PK obce			
8.	odvysílat prostřednictvím rozhlasu připravenou informaci pro obyvatele obce	starosta			
		obsluha rozhlasu			
9.	prostřednictvím krizového štábu ORP vyžádat psychosociální a materiální pomoc	starosta			
		PK obce			
10.	vyhradit vhodné parkovací plochy pro osobní vozidla samostatně se evakuujících osob	starosta			
		JSDH			
11.	vyčlenit prostor pro uložení uzavřených schránek evakuovaných psů a koček	starosta			<i>o domácí zvířata se musí starat majitelé</i>
		JSDH			
12.	průběžně získávat informace od starosty evakuované obce o stavu evakuace	starosta			
		určení čl. PK obce			
13.	provést kontrolu připravenosti příjmacího střediska	starosta			
		určení č. PK obce			
14.	zabezpečit příjem evakuovaného obyvatelstva	starosta		Příloha č. 3 – Metodika evakuační středisko	
		členové PS			



15.	po zaevidování poslední evakuované osoby nechat ukončit evidenci	starosta			
	přijímaných osob, v místě evidence ponechat omezený počet pro případnou další potřebu	členové PS			
16.	zabezpečit sledování dodržování hygienických a protiepidem. opatření	starosta		Příloha č. 3 – Metodika evakuační středisko	<i>určená služba v prostoru ubytování</i>
17.	zabezpečit kontrolu dodržování klidu a pořádku v prostorách nouzového ubytování a stravování evakuovaných osob	starosta		Příloha č. 3 – Metodika evakuační středisko	<i>určená služba v prostoru ubytování</i>
18.	umožnit, zprostředkovat styk s ostatními členy rodin, příbuzných a známých	starosta			<i>určená služba v prostoru ubytování</i>
19.	zabezpečit zdravotnickou pomoc	starosta			
20.	se starostou evakuovaného obce průběžně řešit vzniklé problémy evakuovaných osob	starosta + starosta evakuované obce			

Zkratky: PK – povodňová komise, PS – požární stanice



9.5.6. CHECKLIST JSDH OBCE K ZABEZPEČENÍ EVAKUACE V PŘÍJMOVÉ OBCE

F

Checklist JSDH obce k zabezpečení evakuace v příjmové obci

P. č.	Činnost	Provede	Splněno (A/N)	Potřebná dokumentace	Poznámka
1.	dostavit se na místo MU	jednotka		---	
2.	nahlásit přítomnost veliteli zásahu (VZ)	velitel jednotky		---	
3.	podílet se na zphotovení evakuačního střediska	určení členové jednotky (s PK obce)		Příloha č. 3 – Metodika evakuační středisko	<i>instalace vybavení pro administrativní činnost (stoly, židle, výpočetní technika) a umístění osob a zvířat v objektu (židle, lehátka, klece pro zvířata..)</i>
4.	podílet se na organizaci příjmu evakuovaných osob v evakuačním středisku	určení členové jednotky (s PK obce)		Příloha č. 4 – Cedule a směrovky	<i>označit směr příjezdu k ES, místa parkování, vstupu do budovy a do místnosti s evidencí, vyčlenit prostory pro jednotlivé činnosti</i>
5.	podílet se na administrativě příjmu evakuovaných (evidování osob)	určení členové jednotky (s PK obce)		Příloha č. 3 – Metodika evakuační středisko	<i>formulář vyplňovat přednostně v el. podobě (náhradní způsob – list. podoba)</i>



6.	poskytnout pomoc imobilním a hendikepovaným osobám při příjmu evakuovaných	určení členové jednotky		---	
7.	pokud lze předpokládat, že evakuace bude dlouhodobá, podílet se na přípravě nouzového přežití (nouzové ubytování, stravování, nouzové služby)	určení členové jednotky (s PK obce)		---	<i>zabezpečení lehátek (nejsou-li lůžka), stravování, pitné vody, posílení hygienických zařízení, zajištění veřejného pořádku</i>

Zkratky: VZ – velitel zásahu, PK - povodňová komise, ES – evakuační středisko



10. SEZNAM POUŽITÝCH ZKRATEK

ČHMÚ	Český hydrometeorologický ústav
ES	Evakuační středisko
FO	Fyzická osoba
IZS	Integrovaný záchranný systém
JSDH	Jednotka sboru dobrovolných hasičů
NP	Nouzové přežití
OPIS	Operační a informační středisko (HZS i IZS)
ORP	Obec s rozšířenou působností
PK	Povodňová komise
PS	Požární stanice
PO	Právnícká osoba
PS	Požární stanice
SPA	Stupeň povodňové aktivity
VZ	Velitel zásahu

11. SEZNAM TABULEK

Tabulka 1: Zpracovatel strategie	4
Tabulka 2: Struktura půdního fondu	5
Tabulka 3: Počet obyvatel	6
Tabulka 4: Přehled pohybu osob	7
Tabulka 5: Ekonomické subjekty v obci Lomnice	7
Tabulka 7: Limity pro stanovení SPA z hlásných profilů	28
Tabulka 8: Limity nebezpečných úhrnů srážek pro jednotlivé stupně povodňové aktivity (SPA)	28
Tabulka 9: Srážkoměrné stanice v okolí	28
Tabulka 10: Přehled vodních toků ve sledovaném území	30
Tabulka 11: Přehled vodních děl ve sledovaném území	30
Tabulka 11: Stupnice výstražných informací SIVS pro vítr	33
Tabulka 12: Shrnutí zdrojů rizik v obci Lomnice	36
Tabulka 14: Základní telefonní kontakty	59
Tabulka 15: Kontakty na orgány a organizace krizového řízení	60



12. SEZNAM OBRÁZKŮ

Obrázek 1: Poloha obce Lomnice v rámci České republiky, Karlovarského kraje (vlevo); vymezení k.ú.obce Lomnice (vpravo)	4
Obrázek 2: Hospodářské subjekty v obci Lomnice	8
Obrázek 3: Mapa sítě silnic v obci Lomnice.....	9
Obrázek 4: Kritický bod obce Lomnice	29
Obrázek 5: Přehled ohrožených objektů.....	31
Obrázek 6: Evakuační místo v obci Lomnice.....	57

13. SEZNAM PŘÍLOH

Příloha č. 1

Jak se zachovat při vzniku mimořádné události – oddělená složka, přiloženo v elektronické podobě

Příloha č. 2

Stručné zásady první pomoci při vzniku mimořádných událostí – oddělená složka, přiloženo v elektronické podobě

Příloha č. 3

Metodika evakuační středisko a materiální základna humanitární pomoci – oddělená složka, přiloženo v elektronické podobě

Zdroj:<https://www.hzscr.cz/clanek/hzs-karlovarskeho-kraje-menu-ochrana-obyvatelstva-evakuace-evakuace.aspx>

Příloha č. 4

Cedule a směrovky – oddělená složka, přiloženo v elektronické podobě

Zdroj:<https://www.hzscr.cz/clanek/hzs-karlovarskeho-kraje-menu-ochrana-obyvatelstva-evakuace-evakuace.aspx>

Příloha č. 5

Pokyny pro obyvatelstvo při evakuaci – oddělená složka, přiloženo v elektronické podobě

Zdroj:<https://www.hzscr.cz/clanek/hzs-karlovarskeho-kraje-menu-ochrana-obyvatelstva-evakuace-evakuace.aspx>



14. ZDROJE

- 1) Český statistický úřad, veřejná databáze (vdb.czso.cz)
- 2) Příručka pro školení starostů, 2018 (http://www.kr-karlovarsky.cz/krajsky-urad/cinnosti/Documents/OBaKR/Prirucka_pro_starosty2018.pdf)
- 3) Úplné znění č. 118/2011 Sb. *Úplné znění zákona č. 240/2000 Sb., o krizovém řízení a o změně některých zákonů (krizový zákon), jak vyplývá z pozdějších změn*
- 4) Zákon č. 240/2000 Sb. o krizovém řízení a o změně některých zákonů (krizový zákon)
- 5) Krizový plán ORP Sokolov
- 6) Pro případ ohrožení – Příručka pro obyvatele, 2003 (<https://www.mvcr.cz/clanek/pro-pripad-ohrozeni-prirucka-pro-obyvatele.aspx>)
- 7) Magistrát města Karlovy Vary – krizové situace (<https://mmkv.cz/cs/krizove-situace>)
- 8) Stávající dokumentace obce
- 9) Pomůcka krizového řízení, 2013 (http://rpp.izscr.cz/reg22/docs/Pomucka_kr.pdf)